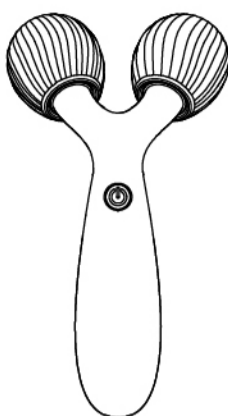


NiCHOICE

振動美容ローラー ブリリアントV

取扱説明書・保証書

NBT-201



このたびは当社製品をお買い上げいただき、まことにありがとうございます。ご使用前にこの取扱説明書をよくお読みいただき、正しく安全にご使用ください。

本書は再発行いたしませんので、紛失しないよう大切に保管してください。

保証書

持込修理

商品名	振動美容ローラーブリリアントV
型番	NBT-201
★お買い上げ	年 月 日
保証期間：本体1年間（お買い上げの日から）	

お客様	ふりがな	
	★お名前	様
販売店	★ご住所	〒 -
	電話	()

★住所	店名	電話
-----	----	----

(注)
★印欄に記入のない場合は無効となりますので、必ずご確認ください。

宗谷株式会社
〒332-0032埼玉県川口市中青木1-4-22
www.nichochoice.jp
お客様相談センター
TEL:048-242-3288
受付時間
平日 10:00~16:00
祝祭日および当社指定休日を除く

本書は日本国内においてのみ有効です。

in207

保証とアフターサービス

- お買い上げ日から保証期間中に取扱説明書、本体ラベルなどの注意書に従った正常な使用状態で故障した場合のみ、無料修理いたします。
 - 修理の場合は保証書をご提示する必要があります。
- 保証期間内でも次のような場合には有料修理となります。
 - 誤った使いかた、または自己修理、分解、調整、改造などによる故障及び損傷
 - お買い上げ後の運送、落下などによる故障または損傷
 - 消耗または摩耗した部品、付属品の交換
 - 火災、地震、水害、落雷、そのほかの天災地変、公害、塩害、異常電圧、水掛りなどによる故障及び損傷
 - 本書のご提示がない場合
 - 本書にお買い上げ年月日、お客様名、販売店名の記入のない場合は、あるいは文字を書きかえられた場合（但し、販売シールや領収書でも未記入項目の代用となります）
 - 本品本来の用途以外に使用された場合
 - 一般家庭用以外(例:業務用、または業務用に準ずる使用方法)で使用された場合の故障及び損傷
- 本書は再発行いたしませんので、紛失しないよう大切に保管してください。

1

安全上のご注意

ここに示してある注意事項は、製品を安全に正しくお使いいただき、ご使用になる方や他の方々への危険や損害を未然に防ぐためのものです。

いずれも安全に関する重要な内容ですので、必ず守ってください。

記号の例		この表示を無視して、誤った使い方をすると、人が死亡または重傷を負う可能性が想定される内容です。
		この表示を無視して、誤った使い方をすると、感電やその他の事故により、けがをしたり、周辺の家財に損害を与えたりする可能性が想定される内容です。
		○記号は禁止(してはいけない)を示します。具体的な禁止内容は図の中や文章にて表示します。左図の場合は分解禁止を示します。
		●記号は強制(必ずすること)を示します。具体的な強制内容は図の中や文章にて表示します。左図の場合は必ず守ることを示します。

警告

	次のような方は使用しないでください。事故や肌・身体のトラブルのおそれがあります。 <ul style="list-style-type: none"> ● 金属アレルギー体質の方 ● 皮膚病及びアトピー性皮膚炎の方、敏感肌の方、皮膚に知覚障害や異常（感染症、皮膚炎や傷など）のある方 ● 妊娠初期の不安定期の方、出産直後の方、また
--	--

2

	は妊娠中で体調がすぐれない方（妊娠高血圧症候群の方など） <ul style="list-style-type: none"> ● 出血性疾患、血友病などの血液異常の方 ● 紫斑になりやすい方 ● 飲酒後や薬を服用中の方、疲労の激しい方
	次のような部位には使用しないでください。事故や肌・身体のトラブルのおそれがあります。 <ul style="list-style-type: none"> ● 傷口や目、口などの粘膜部位 ● 湿疹、はれもの、二キビ、化膿性疾患のある部位 ● 皮膚炎、過度の日焼けなど肌に異常のある部位 ● 当日、脱毛処理をした部位 ● 整形手術をした部位 ● 金属、プラスチック、シリコンなどを埋め込んでいる部位 本書で指定している部位以外には使用しないでください。
	次のような行為は行わないでください。事故やケガのおそれがあります。 <ul style="list-style-type: none"> ● 小さなお子様の手の届くところやベッドの近くでの保管 ● 分解、改造、修理 ● 電子レンジや高圧容器に入れる ● 火気付近での使用
	次のような方は必ず医師にご相談のうえ使用してください。事故や肌・身体のトラブルのおそれがあります。 <ul style="list-style-type: none"> ● 悪性腫瘍のある方 ● 骨粗しょう症など、骨に異常のある方 ● 施術部位に創傷や手術跡のある方 ● 重度の血行障害のある方 ● その他医療機関で治療中の方 上記に当てはまらない場合でも、ご使用に不安がある方は医師に相談してください。

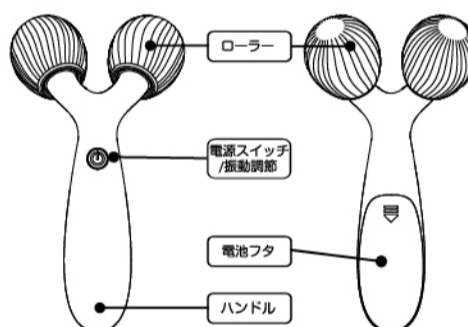
3

注意

	<ul style="list-style-type: none"> ● 落とす、ぶつけるなどの衝撃を与えないでください。破損のおそれがあります。そのまま使い続けると、事故やケガにつながるおそれがあります。 ● 小さなお子様・ペットには使用しないでください。また、小さなお子様・ペットが本品で遊ばないようにしてください。事故や故障のおそれがあります。 ● 化粧水、クリームなどが手に付いた状態で使用しないでください。滑って本体が落下し、ケガをするおそれがあります。 ● 本体を水で洗わない、水に濡らさない。 ● シンナーやベンジン、アルコールは絶対に使わない。
	<ul style="list-style-type: none"> ● 本品を使用するときは、髪を束ねるか、ヘアバンドなどで固定してください。また、短い髪の場合もヘアピンなどで固定してください。巻き込んでケガをするおそれがあります。 ● 本品を使用するときは、アクセサリー類（ネックレス、ピアスなど）を外してください。引っ掛けてケガをするおそれがあります。 ● 使い始めは弱い力で使用し、力加減に注意して肌の様子を見ながら使用してください。無理な力を加えると、肌をいためたり、本品が破損するおそれがあります。弱い力で使用しても、十分に体感が得られます。 ● 使用中または使用後に赤み、はれ、かゆみなどの異常があらわれたりしたときは使用を中止し、医師に相談してください。心配な方は、本品の使用前に目立たないところでお試しいただき、異常が出ないことを確認してから使用してください。

4

各部のなまえ



電池のご注意

乾電池を安全にお使いいただくために
液もれ、発熱、破裂などの事故を防ぐために、以下のことをお守りください。

	<ul style="list-style-type: none"> ● 火中への投入、加熱、分解をしない ● ショートさせない
	<ul style="list-style-type: none"> ● ⊕⊖の表示通りに入れる ● 指定以外の乾電池を入れない ● 使い切った乾電池はすぐに取り出す ● 長時間使用しないときは乾電池を取り外しておく ● 推奨使用期限内の乾電池を使用する

● 万一、液漏れしたら、液をよく拭き取ってください。また、液が皮膚や衣類に付着した場合はすぐに大量の水で流してください。
● 万一、漏れた液が目に入った時は、失明の原因となりますので、目をこすらず、すぐに水道水などのきれいな水で十分洗い、直ちに医師に相談してください。
● 使用済みの乾電池を廃棄する場合、自治体の条例などで決まるときはそれに従って廃棄してください。

5

電池交換

①電池フタを矢印の方向にスライドして、電池フタを外します。



②単4形アルカリ乾電池2本を⊕⊖の表示通りに正しく入れます。

●電池ケースに⊕⊖の方向を表示していますが、方向が間違いないのを確認して電池を入れてください。



●必ずアルカリ乾電池をご使用ください。マンガン乾電池は電池容量が小さくて本製品には不向きです。

③電池フタを元通りにしっかりと閉めてください。

*同梱付属電池は試用です、電量が低い可能性があります、あらかじめご了承ください。

6

製品仕様


電源	DC 3V 単4形アルカリ乾電池×2本
サイズ(mm)	幅 87×長さ 160×奥行 42
質量	約 106g
本体材質	ABS樹脂 表面メッキ：銅/ニッケル/クロム
付属品	単4形アルカリ乾電池×2本 保証書付取扱説明書

お使いかた

- 電源オン**
電源スイッチを3秒長押しして、電源が入ります。
- 電源オフ**
電源オンの状態で電源スイッチを3秒長押しして、電源が切ります。
- 振動強度**
電源オンの状態で電源スイッチを押すと弱→中→強の順番で強度が繰り返して切り替えます。
- オートパワーオフ**
作動中に最後のボタン操作から5分間経過する場合は、本機は自動で電源オフになります。

7

お使いかたつき

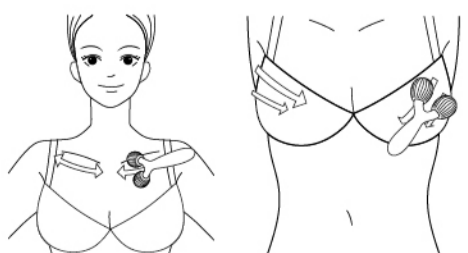


フェイスライン

あご先から耳下に向かってつまみ上げるようにローリング。

首筋

首筋に沿って上下方向でローリング。



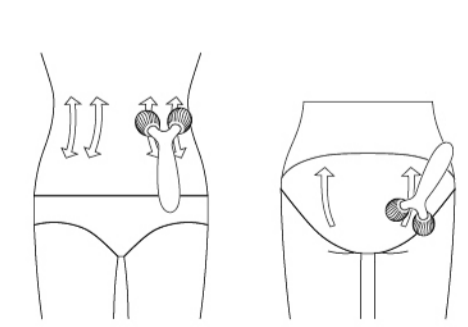
デコルテ

ローラーで鎖骨を挟むようにしてローリング。骨にあたらぬように気をつけて。

バスト

わきの下から胸の中心に向けてローリングする。

お使いかたつき

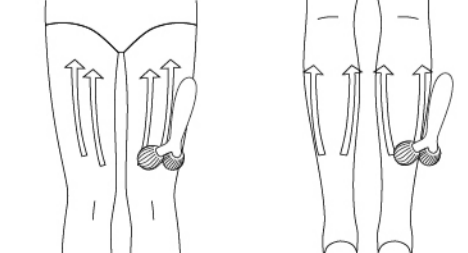


ウェスト

わき腹を上下にローリング。

お尻

足の付け根からに向けて引き上げるようにローリング。



太もも

ひざから太ももに向けてローリングする。

ふくらはぎ

下から上に向けてローリング。

8

9

故障かなと思ったら

症状	確認事項・対策
電源が入らない	乾電池が入っていますか。 ⊕⊖の方向は正しいですか。乾電池が消耗していませんか
振動が弱い	乾電池が減っているでしょうか、新しい乾電池を交換してみてください。
異音がる、振動様子がおかしい	内部が破損している可能性があります。点検・修理を依頼してください。
本体が異常に熱い	すぐに使用中止し、販売店または弊社お客様相談センターに点検・修理をご依頼ください。
本体が変形してる	すぐに使用中止し、販売店または弊社お客様相談センターに点検・修理をご依頼ください。
ローラーのがたつきや左右のローラーに回転差がある	本製品の構造上は多少のがたつきを設けています、正常使用場合は多少の音と回転差があります、使用した時に違和感がある場合は、お買い上げの販売店、または弊社お客様相談センターにお問い合わせください。

10