

# NiCHOICE ピンポイントケア 取扱説明書・保証書

型番:NBT-101



このたびは当社製品をお買い上げいただき、まことにありがとうございます。ご使用前にこの取扱説明書をよくお読みいただき、正しく安全にご使用ください。

本書は再発行いたしませんので、紛失しないよう大切に保管してください。

## 保証書

商品名	ピンポイントケア
型番	NBT-101
★お買い上げ	年 月 日
保証期間：本体1年間（お買い上げの日から）	

お客様	ふりがな ★お名前 様
	★ご住所 〒 -  電話 ( )
販売店	★住所 店名 電話  ㊞

(注)  
★印欄に記入のない場合は無効となりますので、必ずご確認ください。

宗谷株式会社  
〒332-0032 埼玉県川口市中青木1-4-22  
ボラボラ川口101 www.nichochoice.jp

お客様相談センター  
TEL：048-242-3288

受付時間  
平日 10:00~16:00  
祝祭日および当社指定休日を除く

本書は日本国内においてのみ有効です

20210929

## 保証とアフタサービス

- お買い上げ日から保証期間中に、取扱説明書、本体ラベルなどの注意書に従った正常な使用状態で故障した場合のみ、無料修理いたします。
  - 修理の場合は保証書をご提示する必要があります。
- 保証期間内でも次のような場合には有料修理となります。
  - 誤った使いかた、または自己修理、分解、調整、改造などによる故障及び損傷
  - お買い上げ後の運送、落下などによる故障または損傷
  - 火災、地震、水害、落雷、そのほかの天災地変、公害、塩害、異常電圧、水掛りなどによる故障及び損傷
  - 本書のご提示がない場合
  - 本書にお買い上げ年月日、お客様名、販売店名の記入のない場合は、あるいは文字を書きかえられた場合（但し、販売シールや領収書でも未記入項目の代用となります）
  - 本品本来の用途以外に使用された場合
  - 一般家庭用以外(例:業務用、または業務用に準ずる使用方法)で使用された場合の故障及び損傷
- 本書は再発行いたしませんので、紛失しないよう大切に保管してください。

## 安全上のご注意

ここに示してある注意事項は、製品を安全に正しくお使いいただき、ご使用になる方や他の方々への危険や損害を未然に防ぐためのものです。いずれも安全に関する重要な内容ですので、必ず守ってください。

記号の例		この表示を無視して、誤った使い方をすると、 <u>人が死亡または重傷を負う可能性が想定される内容</u> です。
		この表示を無視して、誤った使い方をすると、 <u>感電やその他の事故によりけがをしたり、周辺の家財に損害を与えたりする可能性が想定される内容</u> です。
		○記号は禁止(してはいけない)を示します。具体的な禁止内容は図の中や文章にて表示します。左図の場合は分解禁止を示します。
		●記号は強制(必ずすること)を示します。具体的な強制内容は図の中や文章にて表示します。左図の場合は必ず守ることを示します。

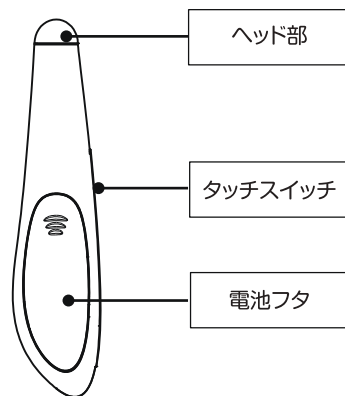
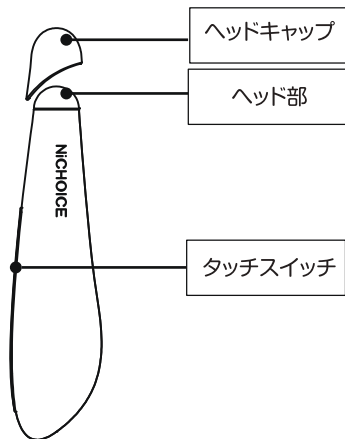
## 警告

	使用中や使用後に肌に異常を感じたら、使用を中止する。 ●専門医を受診してください。 万一、煙が出ている、変なにおいや音がするなどの異常を感知したら、すぐに乾電池を取り外す。 ●火災・感電の原因となります。 ●煙が出なくなるのを確認して販売店または弊社お客様相談センターに修理ををご依頼ください。
	お客様の手の届くところに保管しない。またお客様の単独で使用させない。 ●やけどや思わぬけがを負う恐れがあります。
	腫瘍のある方、心臓ペースメーカーをお使いの方、てんかんの方、妊婦は使わない。 ●ご使用の際は医師にご相談ください。
	長時間使用しないときは乾電池を取り外す。 ●乾電池の消耗を抑えます。
	本体を分解、修理、改造しない。 ●感電の原因となります。

## 注意

	顔のケア以外の目的で使用しない。 ●事故や破損の恐れがあります。 衝撃を与えない。 ●故障やけがの原因となります。 本体を水で洗わない、水に濡らさない。 ●本製品は防水仕様ではありません。 肌の敏感な方や弱い方、アレルギー体質の方は使用しない。ニキビ・吹き出し物のある部分に使わない。 ●肌が荒れたり傷ついたりする恐れがあります。 シンナーやベンジン、アルコールは絶対に使わない。 ●故障、変形、変色の原因となります。
	周囲の人の不意の動作に気を付ける。 ●接触によりけがをする恐れがあります。
乾電池を安全にお使いいただくために 液もれ、発熱、破裂などの事故を防ぐために、以下のことをお守りください。	
	●火中への投入、加熱、分解をしない ●ショートさせない
	●中○の表示通りに入れる ●指定以外の乾電池を入れない ●使い切った乾電池はすぐに取り出す ●長時間使用しないときは乾電池を取り外しておく ●使用推奨期限内の乾電池を使用する
●万一、液漏れしたら、液をよく拭き取ってください。また、液が皮膚や衣類に付着した場合はすぐに大量の水で流してください。 ●万一、漏れた液が目に入った時は、失明の原因となりますので、目をこすらず、すぐに水道水などのきれいな水で十分洗い、直ちに医師に相談してください ●使用済みの乾電池を廃棄する場合、自治体の条例などで決まりがあるときにはそれに従って廃棄してください。	

## 各部のなまえ



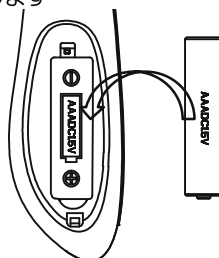
## 電池交換

①電池フタを矢印の方向にスライドして、電池ふたを外します。



②単4系アルカリ乾電池1本を⊕⊖の表示通りに正しく入れます。

お試し用電池1本付属します\*



●必ずアルカリ乾電池をご使用ください。マンガン乾電池は電池容量が小さくて本製品には不向きです。

●電池ケースに⊕⊖の方向を表示しています、方向が間違いないのを確認して電池を入れてください。

③電池フタを元通りにしっかりと閉めてください。

\*同梱されている電池はあくまでもお試し用です、電量が低くなっている可能性がありますので、また別途で新しい電池をご用意ください。

## 製品仕様

電源	DC1.5V 単4型アルカリ乾電池×1本
ヘッド温度	約40±2度
外形寸法	長さ12.5×幅3×奥行2cm
本体重量	28.5g
満電使用时间	一般的には≥1.5時間*
本体材質	ABS樹脂（一部表面メッキ）

\*電池仕様により持ち時間変わることがあります。

## お使い方の基本

### 電源オン

タッチスイッチを指でしっかり押さえながらケアしたいところに当てると電源が入ってきます。

●使う前にヘッド部のキャップを取り外してください。

### 電源オフ

タッチスイッチかヘッド部をいずれかが指先や肌から離れると電源が切れます。

●使用終了したらヘッドギャップをしっかりとつけてください、ギャップの長い側はタッチスイッチ側と揃うようにつけてください。

### 振動と温熱

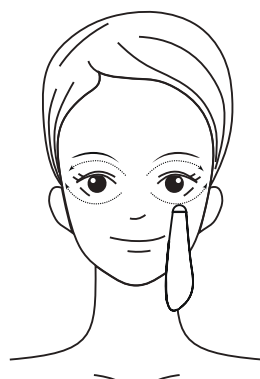
電源オンになると振動と温熱が同時に働き、40℃までは少し時間がかかります。

## お使い方

- 顔をきれいに洗った後アイクリームや美容液などを目のまわりやほうれい線などお気になる箇所に、塗って肌を整えます。
- ヘッド部の振動と温熱で、目元、口元やほうれい線など気になるところに当てて一定の方向滑らせます。
- 終了する時は必ずキャップを取り付けて保管してください。
- 下記のイラストをご参照してお手入れをしてください。

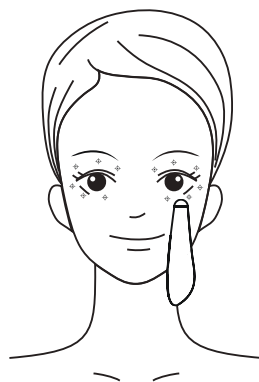
### ⚠️ 必ずお守りください

眼球、まぶたに絶対使用しないでください、事故やトラブルの原因となります。




目元

目頭から眉毛の上を通して髪の毛の生え際までを優しくなぞるように滑らせます  
目元から目尻に移動させるように滑らせます。



つぼ

目元のつぼにそれぞれ当てて十秒くらいキープします。



ほほ

口角からほほの外側や鼻から目の下を通るラインを内から外へと滑らせます。  
顎・口角：顎から口角のラインを優しく持ち上げるように滑らせます。

## 故障かなと思ったら

症状	確認事項・対策
電源が入らない	乾電池は入っていますか。 ⊕⊖の方向は正しいですか。 乾電池が消耗していませんか
振動と温熱が弱い	乾電池が消耗していませんか、新しい乾電池を交換してみてください。
異音や振動がする	内部が破損している可能性があります。点検・修理を依頼してください。
本体が異常に熱い	すぐに使用中止し、販売店または弊社お客様相談センターに点検・修理をご依頼ください。
本体が変形してる	すぐに使用中止し、販売店または弊社お客様相談センターに点検・修理をご依頼ください。