

## 目次

目次 . . . . . 1

安全上の注意 . . . . . 2-4

定期点検のお願い . . . . . 4

各部名称・仕様 . . . . . 5

正しい使い方 . . . . . 6-8

お手入れのしかた . . . . . 8

保証・修理と個人情報の取扱い . . . . . 9

保証書・お問い合わせ先 . . . . . 10

## 安全上の注意

●ご使用になる前に、「安全上の注意」をよくお読みの上、正しくお使いください。ここに示した注意事項は、製品を正しく安全にお使いいただき、お使いになる人や、他の人々への危害や財産の損失を未然に防ぐものです。必ずお守りください。

### 危険

誤った取り扱いをすると、人が死亡または重傷を負う危険性があり、リスクの度合いが高いと想定される内容を示します。

### 警告

誤った取り扱いをすると、人が死亡または重傷、重大な損害を負う可能性が想定される内容を示します。

### 注意

誤った取り扱いをすると、人が傷害を負ったり物的損害の発生が想定される内容を示しています。  
※物的損害とは、家屋、家財、家畜、ペットに関わる拡大損害を示します。

禁止の行為であることを示します。

行為を強制・指示する内容を示します。

### 危険

下記の電子機器との併用は絶対にしてしないでください。  
●ペースメーカーなどの体内植込型医用電子機器。  
●人工肺などの生命維持用医用電子機器。  
●心電計等の装置型医用電子機器。  
●その他の治療器具との同時使用はしないでください。誤作動をまねく恐れがあります。  
本製品は充電式電池を内蔵しています。  
●火中へ投入や加熱はしないでください。  
●高温下での充電・使用・放置をしないでください。  
発熱・発火・破裂の原因になります。

### 警告

●使用前や使用中、本体や毛髪にヘアスプレー、可燃性のスタイリング剤などをかけないでください。  
●コンセントや配線器具の定格を超える使い方をしない。  
●入力:交流 100-240V、出力:USB 5V 1AのACアダプター以外使用しない。  
●分解したり修理、改造をしない。  
●USB ACアダプターやUSBケーブルを水で濡らさない。  
●濡れた手でUSB ACアダプターとコンセントを抜き差ししない。  
●高温、多湿、直射日光のあたる場所で充電や保管をしない。  
●不安定な場所に置いたり、ぶつかけたり、落としたりしない。  
●乳幼児や子供の手が届く場所に保管したり使用させない。  
●自分で意思表示ができない人に使用させない。  
●身体の不自由な人だけの使用をしない。  
●取扱説明書に記載されている用途以外には使用しない。下記のような方は絶対に使用しないでください。  
●医師の治療を受けている方  
●アトピー性皮膚炎の方  
●アレルギー体質・金属アレルギー・特に肌が敏感な方  
●強度近視（-6D以上）の方  
●目、顔、頭の手術を受けた方  
●心臓に障害のある方  
●急性（疼痛性）疾患のある方  
●悪性腫瘍のある方 ●成長過程の方  
●顔面神経痛の方 ●皮膚病の方  
●妊娠中、授乳中の方 ●生理中の方  
●有熱性疾患の方 ●血圧異常の方  
●感染性疾患の方 ●結核症疾患の方  
●血友病疾患の方 ●飲酒、薬を服用中、疲労が著しい時  
●ステロイド系ホルモン剤の長期使用や肝機能障害で毛細血管拡張を起こしている方

●ピアスやアクセサリー類を外してから使用する。  
●異常、故障時には直ちに使用を中止し、電源アダプターを抜く。  
●USB ACアダプターやUSBケーブルに破損、差込がゆるくないか確認する。  
●清掃の際は必ずUSB ACアダプターをコンセントから抜き、本体の電源を切ってから行う。  
●定期的に乾いた布で電源プラグや接続部分のほこりを取り除く。

必ず守る

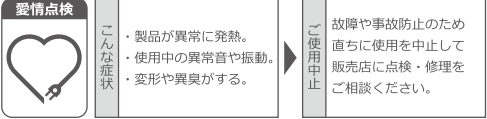
### 注意

●落としたりぶつかけたりしない、不安定な場所に置かない。  
●直射日光の当たる場所や熱器具の近くに放置しない。  
●他の美容機器や電気製品と同時に使用しない。  
●ペットや動物に使用しない。  
●家族や他人と共有して使用しない。  
●本体や付属品をアルカリ洗剤、アルコール、シンナー、ベンジン除光液などの溶剤で拭かない。  
●本体を水中に落とさない。水の中につけない。

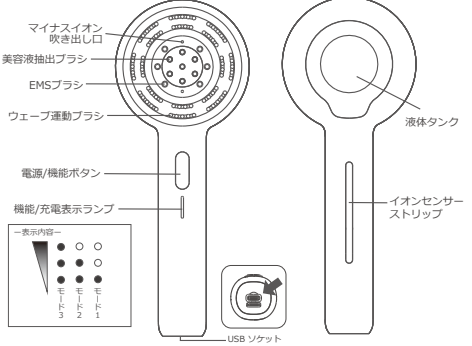
●ブラシ部分に挟まった汚れは、綿棒などで取り除いてください。  
●使用中に身体に違和感がある場合は、使用を中止する。  
●初回使用の時と慣れるまでは、必ず弱レベルから使用する。  
●使用部位は常に多めの水分を保ちながら使用する。  
●通電を阻害するオイルや油性の成分を併用しない。  
●力を入れて頭皮や肌にごすりつけない。  
●使用後は、お手入れのしかたに従い清潔を保つ。

## 定期点検のお願い

製品寿命に伴う事故を未然に防ぐために、定期点検をお願いします。



## 各部名称



<USB Type-Cケーブル> <USB (Type-C) ACアダプター> <取扱説明書>



## 仕様

製品名	レスカ クアトロリフトブラシ
型番	CTR-805 / CTR-804
電源方式	USB充電式 Type-C
入力電源	USB 5V 1A、AC100～240V (50Hz～60Hz)
使用電池	リチウムイオン電池 Li-ion 5V 900mAh
消費電力	約5W (充電時)
充電時間	約150分 (室温5℃～35℃) 約60分稼働
本体サイズ	約H230×W92×D50mm
材質	本体/ABS樹脂、ステンレス

※製品改良の為、仕様及び外観の一部を予告なく変更することがあります。

## 正しい使い方

各モードに関して

モード	内容	表示ランプ	使用時間
モード1	低速マッサージ＋赤外線放射	1つ点灯	10分/回
モード2	中速マッサージ＋赤外線放射	2つ点灯	
モード3	中速マッサージ＋赤外線放射	3つ点灯	

●充電  
●USB Type-CケーブルをUSBソケットに差し込み充電を行う  
●USB Type-Cケーブルのもう一方をUSB-ACアダプターが充電可能なUSBポートに差し込み充電をはじめます。  
※本体のバッテリー残量が低下すると、表示ランプが5回点滅しピープ音が5回鳴ります。  
※フル充電には約150分かかります。(稼働時間は約60分)  
※充電中は表示ランプが1つ目から点滅し、フル充電が完了すると3つ全ての表示ランプが点灯に変わります。  
※充電中は本機は使用できません。  
※充電中は本体を横に寝かせてください。  
※充電中にACアダプターなどがわずかに熱くなるのは正常です

●電源のオン/オフ  
●電源がオフの状態、電源/機能ボタンを2秒間押し続けると、本体の電源がオンになり表示ランプが点灯します。  
※電源をオンにした際に、毎回モード1からスタートします。  
●電源がオンの状態で、電源/機能ボタンを2秒間押し続けると、本体の電源がオフになり、表示ランプが消えます。

●モードの切り替え  
●電源がオンの状態で、電源/機能ボタンを短押しすると「モード1」→「モード2」→「モード3」...の周期でモードが切り替わります。

## 正しい使い方

□使用頻度に関して  
●1回10分以内で必要に応じてご使用ください。1回の使用後は適切な間隔をあけてご使用いただくことをおすすめします。  
※過度に使用すると体調不良や皮膚損傷を引き起こす可能性があります。  
※初めて使用する時は、体調や肌の変化を観察し、慣れるまではできるだけ使用時間を短く行うようにしてください。

□使用前の注意事項  
●本製品を使用する際は、楽な姿勢で体をリラックスさせてください。  
●使用中の不快感を避けるために、着用されているヘアピンやヘアアクセサリーなどは外してください。  
●皮膚に痛みや不快感を感じた場合は、ただちに使用を中止し医師の診療を受けてください。  
●ウェーブ動作ブラシを同じ部位に長時間あてると、肌に不快感を与える場合がありますので、ゆっくりと動かすことをおすすめします。

□ケアの方法  
01: 頭を洗いドライヤーで十分に髪を乾かします。  
※イヤリング、ネックレスなどのアクセサリーは取り外してください。

02: 必要に応じて、頭皮に使用できる美容液や育毛液をスプイトなどで液体タンクにゆっくりと注入し、蓋を閉じてください。  
※液体タンクのカバーを開けて、美容液・育毛液を注入します。注入する量は3ml以内をおすすめします。  
※使用後は、毎回液体タンクを掃除することをおすすめします。  
※製品の故障を避けるため、腐食性のある液体を注入しないでください。

03: 電源/機能ボタンを2秒間長押しすると、ウェーブブラシが動き表示ランプが点灯して電源が入ります。  
※電源を入れた際は、毎回モード1からスタートします。

04: 電源/機能ボタンを短押ししてお好みのモードを選択します。  
※赤外線を長時間直射しないでください。目を傷める恐れがあります。

## 正しい使い方

05: ブラシ部分を頭皮にあてて、頭皮全体をほぐすようにゆくりと本体を滑らすように動かしてください。  
※同じ部位に長時間あてると、肌に不快感を与える場合がありますので、ゆっくりと動かすことをおすすめします。

06: 電源ボタンを2秒間長押しして電源を切ります。電源を切った後は、水を浸したペーパータオルやコットンでブラシ部分を拭いてください。

## お手入れのしかた

※必ず電源スイッチをOFFにし、電源プラグをコンセントから抜いてからお手入れしてください。

□本体のお手入れ  
●使用後は、濡れたペーパータオルやコットン、クリーニングクロスなど、糸くずの出しにくい柔らかい布を使用して、ブラシ部分と本体をすぐに拭いてください。  
※製品を直接水に浸さないでください。  
※製品の拭き取りや掃除には、スチールワール、アルカリ性洗剤、研磨剤、アルコール、シンナー、ガソリン、除光液、腐食性液体などを使用しないでください。  
※バッテリーが完全に消耗した場合は、次回使用する前にフル充電することをおすすめします。  
※機器の電池漏れが見つかった場合は、電源を入れずに、すぐにご連絡ください。

□製品の保管  
●本機はリチウムイオン電池を使用しているため、湿気の多い場所や高温の場所に長時間放置しないでください。  
●長時間使用しない場合は、製品をフル充電し適切に保管してください。

## 保証・修理と個人情報の取扱い

### 保証規定

- 保証期間内に本説明書、本体貼付ケラベル等に従い正しくお使い頂いたにもかかわらず、故障した場合は、お買い上げいただいた日本国内でのみ本保証書記載内容に基づき無料修理いたします。但し、消耗品及び付属品は除きます。(This warranty is valid only in Japan.)
- 保証期間内でも次の場合は有料修理、もしくは修理不可となります。
  - 本保証書の提示がない場合、及び所定事項の未記入、文字の改ざん、販売店名/販売日の記載がない場合。
  - お買い上げ後の輸送、移動、落下などによる故障及び破損。
  - 火災、地震、水害、落雷、その他の天災地変、公害による故障及び損傷。
  - 使用上の誤り及び不相当な分解、修理、改造による故障及び損傷。
  - 指定外の使用、保管、電源（電圧、周波数など）による故障及び損傷。
  - 一般家庭用以外（業務用等）での使用時の故障及び損傷。
  - ご使用による汚れ、故障及び損傷。
  - 修理対象商品の送料等はお客様の負担となります。
- 保証期間中の修理は、お買い上げの販売店に保証書をご提示の上ご依頼ください。
- 本保証書の再発行いたしませんので、大切に保管してください。
- 通信販売等で販売店印の表記がない場合は、ご購入日が記載されている、お買い上げ伝票と一緒に保管して保証書に添付してください。

### 免責事項と限定保証

- 本製品を接続した接続機器の故障、破損、及びデータ等の損失については保証いたしかねます。
- 蓄電池、付属品等は消耗品の為、保証対象外となります。また構造上、蓄電池の交換対応は致しかねます。
- 本保証は製品が販売された国でのみ保証の対象となります。(This warranty is valid only in Japan.)
- 本保証は、明示した期間と上記条件のもとにおいて無料修理をお約束するものです。従って、この保証書によってお客様の法律上の権利を制限するものではありません。

### 個人情報の取り扱い

- お客様の個人情報は弊社商品の発送、連絡、問い合わせ、回答、依頼作業、キャンペーン情報（広告を含む）の案内（電話・郵送・メール等の方法による）に利用致します。
- 弊社はお客様情報を第三者へ提供することはありません。但し、以下のいずれかに該当する場合は除きます。
  - 弊社商品の発送等に必要個人情報。
  - 法令に基づく場合。
  - 人の生命、身体又は財産の保護のために必要がある場合。

## 保証書

保証期間 お買い上げ年月日より1年間 持込

お買い上げ日: 年 月 日

製品名: レスカ クアトロリフトブラシ CTR-805 / CTR-804

お客様氏名:

ご住所: 〒

電話番号:

販売店名・取扱店印

電話番号

修理をご依頼される際は、お買い上げ日が記載されている保証書または購入明細を用意いただき、ご購入いただいた販売店までご連絡ください。

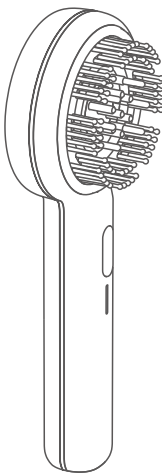
販売元  
カトレ株式会社  
〒100-0011 東京都千代田区内幸町1-3-1 幸ビル9F  
TEL:03-4405-0090  
サポートセンター  
〒140-0013 東京都品川区南大井6-13-3 第二開発ビル3F  
TEL:03-6423-0888



## Resca Cuatro Scalp Care

【レスカ クアトロリフトブラシ】

CTR-805/CTR-804



## 取扱説明書・保証書付

本書は製品の説明書および保証書となります。  
ご使用前に必ずよくお読み頂き大切に保管してください。