



NOSE TRIMMER SET

【USB充電式 エチケツトカッター】

CTS-201 / 202 / 204



取扱説明書・保証書付

本書は製品の説明書および保証書となります。
ご使用前に必ずよくお読み頂き大切に保管してください。




目次

目次・安全上の注意	1
安全上の注意	2
取扱い上の注意	3
各部名称・仕様	4
充電のしかた	5
ヘッドの着脱方法・使用方法	6
鼻・耳のお手入れ方法・ウブ毛・マユ毛・もみあげのお手入れ方法	7.8
お手入れのしかた	9
海外での使用・消耗品・破棄について	10
修理を依頼される前に	11
メモ	12
保証・修理と個人情報の取扱い	13
保証書・お問い合わせ先	14




安全上の注意











ご使用になる前に、「安全上の注意」をよくお読みの上、正しくお使いください。ここに示した注意事項は、製品を正しく安全にお使いいただき、お使いになる人や、他の人々への危害や財産の損失を未然に防ぐものです。必ずお守りください。

●本書では必ずお守りいただく事項を下記のように分類しています。

 危険	 警告	 注意
人が死亡したり重症を負う恐れが大きい内容です。	人が死亡したり重大な損害を受ける可能性がある内容です。	人が負傷したり、物が破損する可能性がある内容です。

●図記号の意味

 気をつけていただく必要がある内容を示します。	 行ってはいけない内容を示します。	 必ず行わなければならない内容を示します。
---	--	--

 危険	
 禁止	本製品は充電式電池を内蔵しています。火中へ投入や加熱はしないでください。高温下での充電・使用・放置をしないでください。発熱・発火・破裂の原因になります。
 警告	
	異常、故障時には直ちに使用を中止し、電源アダプターを抜いてください。火災、感電、けがに至るおそれがあります。
 禁止	必ず入力：交流 100-240V、出力：USB 5V 1AのACアダプターを使用する。火災や感電の原因になります。
	ACアダプターやケーブルに破損、差込がゆるくないか確認する。感電、ショートにより火災などの原因になります。
 必ず守る	清掃の際は必ずACアダプターをコンセントから抜き、本体の電源を切ってから行う。感電、火傷、けがのおそれがあります。
 分解禁止	定期的、乾いた布で電源プラグや接続部分のほこりを取る。火災の原因になります。
 水ぬれ禁止	電池は内部にアルカリ液を保持しています。電池の液が目に入った時はこすらずに水道水などのきれいな水で十分に洗い流して、医師の治療を受けてください。失明の原因になります。
	火中へ投入や加熱はしない。充電式電池内蔵のため、発熱、発火、破裂、液もれの原因になります。
	コンセントや配線器具の定格を超える使用をしない。たこ足配線などで定格を超えると発熱による火災の原因になります。
	乳幼児や子供の手が届く場所に保管したり、使用させない。誤飲による事故やけがの原因になります。
	分解したり修理、改造をしないでください。火災、感電、けがの原因になります。
	ACアダプターは水で濡らさない。感電、ショートの原因になります。
	ACアダプターを浴室や湿気の多い場所で使用、保管しない。感電、ショートの原因になります。
	濡れた手でACアダプターとコンセントを抜き差ししない。感電、けがの原因になります。
 注意	
 必ず守る	充電時以外は、ACアダプターをコンセントから抜き、本体からケーブルを外してください。漏電火災の原因になります。
	コンセントからACアダプターを抜く時は、必ずACアダプターを持って引き抜く。電源コードを持って引き抜くと電源コードが破損し火災や感電のおそれがあります。
	ご使用前に刃の破損や変形がないか確認し、異常がある場合は使用しない。
	持ち運びや保管時はアタッチメントをつける。けがや刃の刃損の原因になります。
	収納時にコードをアダプターに巻き付けない。
	落としたり、ぶついたりしない。
	刃を強く押さえたり、爪をあてない。
	半年に1程度度、充電を行ってください。
 禁止	鼻毛・耳毛のカットと眉毛・ひげの輪郭作り以外に使用しないでください。
	鼻・耳の奥まで入れすぎないでください。
	刃は唇など肌の柔らかい部位や吹き出物、傷などがある部位に使用しないでください。
	本体に水をかけたり、水中に沈めないでください。
	薬品、洗浄機等で清掃しないでください。
	家族や他人と共有して使用しない。感染等の原因になるおそれがあります。
	肌が敏感な方やアレルギー体質の方は使用しないでください。皮膚に異常が現れた場合は使用を中止して専門の医師に相談してください。
	取扱説明書に記載された以外の用途で使用しない。けがや刃の寿命が短くなる原因になります。

取扱い上の注意

- 購入直後や長い期間使用しなかった場合、充電中ランプが点灯しないことがあります。また使用時間が短くなる場合があります。そのような場合は16時間、充電接続を行い充電が開始されるか様子を見てください。
- 充電中や使用中に本体やA Cアダプターが少し熱くなりますが、異常ではありません。
- 充電中や使用中にテレビ等に雑音が入るときは、離れた場所でご使用ください。
- 使用後の本体清掃は、水で薄めた中性洗剤を布に含ませ、かたくしぼってから拭き取ってください。シンナー、ベンジン、アルコール等の薬品は使用しないでください。
- 環境温度が5℃位以下または35℃以上の場所、直射日光が当たる場所、暖房器具や火気類の近くで充電をしないでください。火災、本体破損が起こる可能性があります。
- 湿気が少なく通気の良い場所で保管してください。結露やサビが発生し故障の原因になります。

蓄電池の特性と寿命について

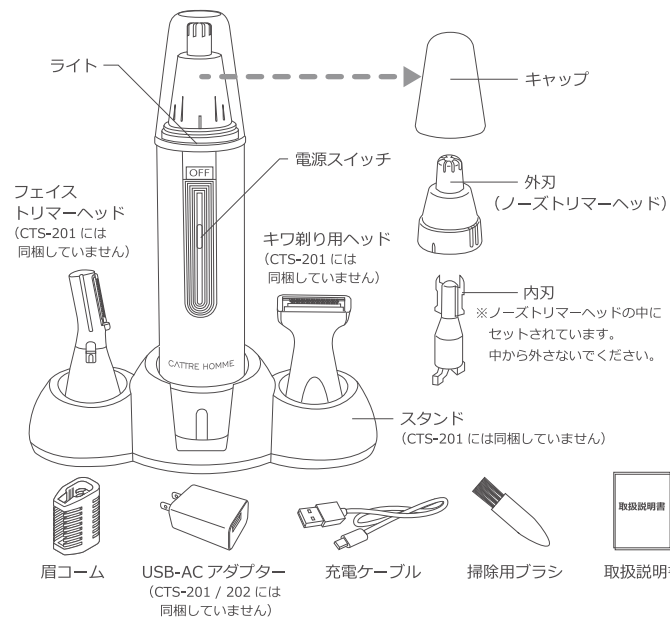
蓄電池の寿命は、通常約1週間に1回充電して3年程度（ただし保証は1年です）ですがご使用条件や環境によって寿命が変わります。規定の時間充電しても2～3回しか使用できなかった場合は、蓄電池の寿命となる為、新しい商品をお買い求めください。また、半年以上充電せずに放置した場合、蓄電池が自己放電により早く劣化します。半年に1度は充電を行ってください。

定期点検のお願い

製品寿命に伴う事故を未然に防ぐために、定期点検をお願いします。

愛情点検	ご使用中
 <p>こんな症状</p> <ul style="list-style-type: none"> ・製品が異常に発熱。 ・使用中の異常音や振動。 ・変形や異臭がする。 	<p>故障や事故防止のため直ちに使用を中止して販売店に点検・修理をご相談ください。</p>

各部名称



仕様

製品名 / 型番	USB 充電式 エチケットカッター / CTS-201 / 202 / 204
本体サイズ	H140 × W31 × D31 (mm)
本体重量	97g
材質	本体 / ABS 樹脂・ステンレス 刃 / ステンレス
電源方式	USB 充電式
電源	USB-AC アダプター 入力: AC100-240V 50-60Hz 出力: DC5V 1A 5V 1A 以上の USB 出力機器の使用は過大電流は故障・事故の原因となります。
使用電池	ニッケル水素電池 (400mAh)
充電時間	約 8 時間 (室温 10℃～35℃) 約 30 分稼働 ※定格 5V 1A 使用時
製造国	中国

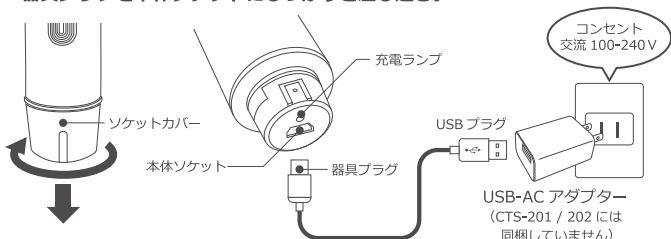
※製品改良の為、仕様及び外観の一部を予告なく変更することがあります。

充電のしかた


- 本製品はUSB充電式です。※CTS-201とCTS-202には同梱されておりません。
- 初めてお使いになるもしくは長時間使っていない場合は充電を行ってからご使用ください。
- 定格5V 1AのUSB出力をもつアダプター使用を推奨いたします。5V 1A以上のUSB出力機器の使用は過大電流によって故障・事故の原因となります。
- 充電ソケットやケーブルに水滴がついている場合は、水気をふき取ってから充電を開始してください。



- 1: 本体の電源スイッチはOFFにしてください。
- 2: 本体底面のソケットカバーを矢印の方向へ回転して引き抜いた後、器具プラグを本体ソケットにしっかりと差し込む。



充電の充電ランプ表示



- 3: USB-ACアダプターにUSBプラグを接続した後、コンセントに差し込む。
- 4: 充電が完了したらUSB-ACアダプターをコンセントから抜いて、ソケットカバーを取付けてから使用もしくは保管をしてください。

お知らせ

- 購入直後や長期間使用しなかった場合、充電中ランプが点灯しないことがあります。また使用時間が短くなる場合があります。そのような場合は16時間、充電接続を行い充電が開始されるか様子をご覧ください。
- 充電環境推奨温度(10℃~35℃)外では、充電時間が長くなったり、充電できないことがあります。
- 1回のフル充電で約30分使用できます。使用頻度や使用方法、周囲の温度により使用時間は異なります。
- 長時間(半年以上)使わなかった場合でも電池が劣化するので、半年に一度はフル充電をしてください。
- 使用中や充電中にラジオなどに雑音が入る時は、場所を変えてください。

ヘッドの着脱方法



- ヘッドの着脱時は必ず電源スイッチをオフにしてください。
- 外刃から内刃は取り外さないでください。

取りはずすとき



ヘッドを反時計周りに回転して上方向に引き抜きます。

取りつけるとき



ヘッドを時計周りに回転して取付けます。
※カチッと音がするまで回してください。

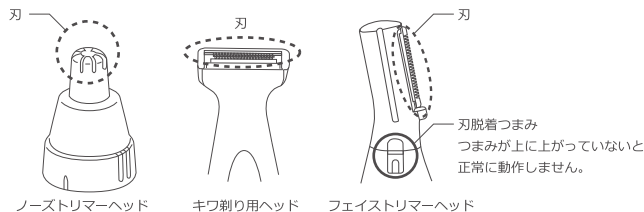
フェイストリマーヘッドとキワ剃り用ヘッドも同様の手順で着脱します。

使用方法



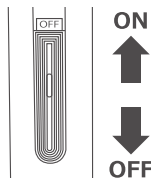
- 目に見えない部位にお使いの場合はご注意ください。
- 毛量が多い時は、アタッチメントに毛が詰まる場合があるので、少しずつカットしてください。
- 切れ味を保つため、カットの合間にモクズを取り除いてください。

- 1: 刃部分に変形や傷など異常がないか確認してください。



- 2: 上方向に電源スイッチをスライドして、電源を入れてカットする。
- 3: 使用後は電源スイッチを下方向にスライドして電源を切る。

※ご使用中、刃面が多少熱くなることがありますが、性能に影響はありません。



鼻・耳のお手入れ方法

1: ノーズトリマーヘッドを装着する。

2: 刃の先端を鼻もしくは耳の穴に入れる。

※鼻や耳の穴を傷つけないように、ゆっくりと入れてください。

3: 本体を動かしながらカットする。

※外刃（金属部分）の先端を使いカットします。

※カット後、毛クズが鼻や耳の穴の中に残る場合がありますので、ティッシュなどで取り除いてください。



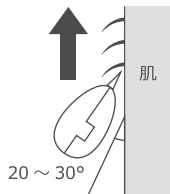
ウブ毛・マユ毛・もみあげのお手入れ方法

ウブ毛のお手入れ ※フェイストリマーヘッドを使います

- シェービングクリームや乳液など使わないでください。
- 刃を肌や隆起した毛穴に強くあてないでください。けがの恐れがあります。

1: フェイストリマーヘッドを装着する。

2: 刃を図の角度で軽くあて、毛の流れに対して逆ざりの要領で剃ってください。



マユ毛のお手入れ ※フェイストリマーヘッドを使います

●形づくり

マユの形を描いてからお手入れすると、形が整いやすくなります。

マユの上

マユの手前 2 ~ 3mm
上までにとどめる



マユの下

まぶたを指で押さえて
肌を伸ばした状態で剃る



※ご使用中、刃面が多少熱くなることがありますが、性能に影響はありません。熱く感じた場合は時間をおいてご使用ください。

ウブ毛・マユ毛のお手入れ方法

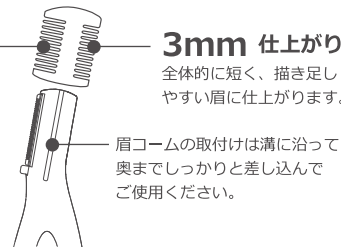
マユ毛のお手入れ ※フェイストリマーヘッドを使います

●長さのカット

1: 眉コームの仕上がり長さ（6mmか3mm）を選択し、フェイストリマーヘッドの刃面に合わせて装着する。

6mm 仕上がり
全体的に長めで、
ナチュラルに仕上がります。

3mm 仕上がり
全体的に短く、描き足し
やすい眉に仕上がります。



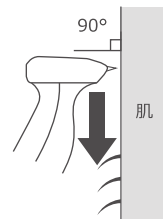
2: 眉コームのクシ面を肌に密着させて、毛の流れに逆らうように、マユ尻からマユ頭にむけて希望の長さになるまでゆっくりと繰り返し動かす。

もみあげのお手入れ ※きわ剃りヘッドを使います

- シェービングクリームや乳液など使わないでください。
- 刃を肌や隆起した毛穴に強くあてないでください。けがの恐れがあります。

1: キワ剃り用ヘッドを装着する。

2: 刃を肌に対して直角に軽くあて、細かく数回にわけてカットしてください。



お手入れのしかた

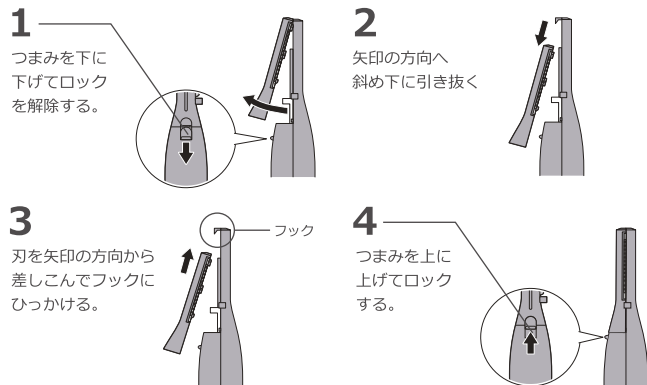
ブラシ清掃の場合（汚れが少ない時）

- 必ず電源スイッチをオフにして、本体からケーブルを抜いた状態で行ってください。
- ご使用のたびにお手入れすることをおすすめします。（切れ味が悪くなる原因）

ヘッドを外して付属のブラシで毛クズを払い落してください。

※ブラシを刃の隙間に差し込んだり、強い力でこすらないでください。

※鼻毛カッターヘッドとキワ剃り用ヘッドは、分解したり内刃を取り出さないでください。

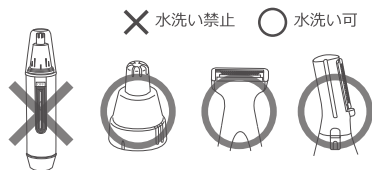


水洗いの場合（汚れがひどい時）

- 本体に直接強い水流を当てたり、水中に沈めないでください。故障の原因になります。
- 薬剤、洗浄剤、洗浄機、熱湯は使用しないでください。故障の原因になります。
- 水切り時、洗面台などにぶつけないようにしてください。

1：本体からヘッドを取り外して、ヘッドのみ流水で洗い流してください。

2：水滴をふき取りヘッドは外したまま通風の良い日陰で自然乾燥してください。



海外での使用について

- 本製品は USB 充電式です。
USB-AC アダプター（定格出力 DC5V 1A 以下）を用いてコンセントから給電を行う際は、各国のプラグ、電圧に対応した変換アダプターをご使用ください。

消耗品について

- 蓄電池
本製品の蓄電池は消耗品となり交換、修理は行なえません。通常約 1 週間に 1 回充電して 3 年程度（ただし保証は 1 年です）ですがご使用条件や環境によって寿命が変わります。規定の時間充電しても 2～3 回しか使用できなくなった場合は、蓄電池の寿命となる為、新しい商品をお買い求めください。また、半年以上充電せずに放置した場合、蓄電池が自己放電により早く劣化します。半年に 1 度は充電を行ってください。
- 替刃および付属品
本製品の替刃、付属品は消耗品となります。別売、交換、修理は行えませんのでご了承ください。

製品の破棄について

- この製品は一般のゴミとして破棄しないで、お客様を管轄する自治体のリサイクルセンターや廃棄物処理センター、充電式電池リサイクル協力店へお持ちください。

保証規定

- 保証期間内に本説明書、本体貼付けラベル等に従い正しくお使い頂いたにもかかわらず、故障した場合は、お買い上げいただいた日本国内でのみ本保証書記載内容に基づき無料修理いたします。但し、消耗品及び付属品は除きます。(This warranty is valid only in Japan.)
- 保証期間内で次の場合は有料修理、もしくは修理不可となります。
 - 本保証書の提示がない場合、及び所定事項の未記入、文字の改ざん、販売店名/販売日の記載がない場合。
 - お買い上げ後の輸送、移動、落下などによる故障及び破損。
 - 火災、地震、水害、落雷、その他の天災地変、公害による故障及び損傷。
 - 使用上の誤り及び不当な分解、修理、改造による故障及び損傷。
 - 指定外の使用、保管、電源（電圧、周波数など）による故障及び損傷。
 - 一般家庭用以外（業務用等）での使用時の故障及び損傷。
 - ご使用による汚れ、故障及び損傷。
 - 修理対象商品の送料等はお客様の負担となります。
- 保証期間中の修理は、お買い上げの販売店に保証書をご提示の上ご依頼ください。
- 本保証書の再発行いたしませんので、大切に保管してください。
- 通信販売等で販売店印の表記がない場合は、ご購入日が記載されている、お買い上げ伝票と一緒に保管して保証書に添付してください。

免責事項と限定保証

- 本製品を接続した接続機器の故障、破損、及びデータ等の損失については保証いたしかねます。
- 畜電池、刃、付属品等は消耗品の為、保証対象外となります。また構造上、蓄電池の交換対応は致しかねます。
- 本保証は製品が販売された国でのみ保証の対象となります。
(This warranty is valid only in Japan.)
- 本保証は、明示した期間と上記条件のもとにおいて無料修理をお約束するものです。従って、この保証書によってお客様の法律上の権利を制限するものではありません。

個人情報の取り扱い

- お客様の個人情報は弊社商品の発送、連絡、問い合わせ、回答、依頼作業、キャンペーン情報（広告を含む）の案内（電話・郵送・メール等の方法による）に利用致します。
- 弊社はお客様情報を第三者へ提供することはありません。但し、以下のいずれかに該当する場合を除きます。
 - 弊社商品の発送等に必要個人情報。
 - 法令に基づく場合。
 - 人の生命、身体又は財産の保護のために必要がある場合。

保証期間 お買い上げ年月日より1年間 持込

お買い上げ日： 年 月 日

製品名：USB充電式 エチケットカッター CTS-201 / 202 / 204

お客様氏名：

ご住所：〒

電話番号：

販売店名・取扱店印

修理をご依頼される際は、お買い上げ日が記載されている保証書または購入明細を用意いただき、ご購入いただいた販売店までご連絡ください。

発売元

カトレ株式会社
〒100-0011 東京都千代田区内幸町1-3-1 幸ビル9F
TEL:03-4405-0090

サポートセンター
〒140-0013 東京都品川区南大井6-13-3 第二新開発ビル3F
TEL:03-6423-0888