

## 取扱説明書



保証書付 水洗いできません

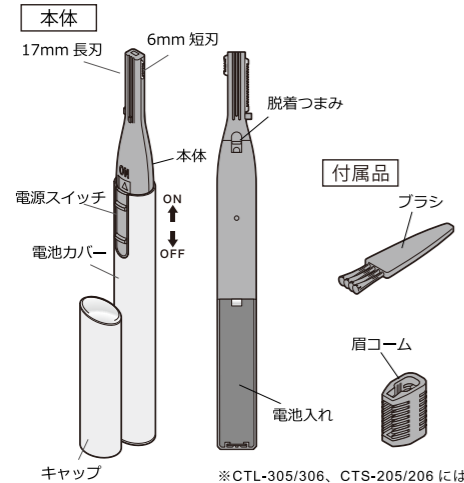
## 電動フェイスシェーバー

品番 CTL-303/305/306  
CTS-203/205/206

家庭用

- この度は、カトレ製品をお買い上げいただき、まことにありがとうございました。
- ご使用になる前に、この取扱説明書を必ずお読みいただき、正しくご使用ください。特に「安全上のご注意」は必ずお読みください。
- 取扱説明書は、お使いになる方がいつでも見られる場所に必ず保管してください。

## 各部のなまえ



※CTL-305/306、CTS-205/206にはボーチが同梱されています。

## 安全上のご注意

- ご使用前に、この「安全上のご注意」をよくお読みの上、正しくお使いください。
- ここに示した注意事項は、製品を正しく安全にお使いいただき、お使いになる人や他の人々への危害や財産の損害を未然に防ぐためのものです。必ずお守りください。
- 注意事項は次のように区分しています。

	<b>危険</b>	誤った扱いをすると、死亡または重傷を負う可能性があり、かつその切迫の度合いが高いと想定される内容を示します。
	<b>警告</b>	誤った扱いをすると、死亡または重傷を負う可能性が想定される内容を示します。
	<b>注意</b>	誤った扱いをすると、人が傷害を負う可能性や物的損害のみの発生が想定される内容を示します。

### 図記号の例

- 記号は、「してはいけないこと」の内容をお知らせするものです。
- (左図の場合は分解禁止)
- 記号は、「しなければならないこと(強制)」の内容をお知らせするものです。
- (左図の場合は電源プラグをコンセントから抜く)

	<b>警告</b>	子供だけで使わせない。乳幼児や子供、ペットに使わない。子供の手が届く場所に置かない。 ●感電・けが・やけどの恐れがあります。
	<b>禁止</b>	付属品・取り外した部品などを幼児の手が届く場所に置かない。 ●誤飲の恐れがあります。
		異常・故障には直ちに使用中止する。

	<b>警告</b>	本体や電池を火中に投げない。 ●火災・破裂・やけどの恐れがあります。
	<b>禁止</b>	電池は内部にアルカリ液を保持しています。電池の液が目に入ったときは、こすらずに水道水などのきれいな水で十分洗う。(失明の原因) すぐに医師の治療を受けてください。
	<b>分解禁止</b>	改造はしない。修理技術者以外の人へ、分解・修理しない。 ●火災・けがの恐れがあります。

	<b>注意</b>	使用後は必ずスイッチを「OFF」にする。 ●けが・事故の恐れがあります。
		使用前に、必ず刃の変形や破損がないか確認する。 ●けが・事故の恐れがあります。
		刃を強く押さえない、破損して肌を傷つける恐れがあります。
		落としたり、ぶつけたりしない。故障の恐れがあります。
	<b>必ず守る</b>	刃は肌や唇などに強く押しつけない。吹き出物・傷などがあるときは、刃を直接あてない。刃の金属部には、ふれない。(肌や手が傷つく原因)
		電池は以下のことを守り、正しく使用する。 ・の向きを確かめ、正しく入れる。 ・使い切った電池はすぐに取り出す。 ・長期間使わないときは、電池を取り出しておく。 ・電池に表示してある注意内容を守る。 ・使用期限内の電池を使用する。 ●電池の発熱・破裂・液漏れなどによる、けがや周囲汚損の恐れがあります。

	<b>注意</b>	本体が破損・変形したり、内部構造が露出した状態で使わない。 ●けが・事故の恐れがあります。
		持ち運び・保管時は、キャップをつける。(肌が傷ついたり、刃の寿命が短くなる原因)
		次のような方は使用しない。 ・肌の敏感な方や弱い方、アレルギー体質の方 ・吹き出物などの部位には使用しない。
	<b>禁止</b>	他の人と共用しない。 ●感染症の恐れがあります。
		落としたり、ぶつけたりしない。 ●火災・感電・けがの恐れがあります。
		業務用として使わない。また、不特定多数の人が使う場所に置かない。 ●感染症・連続過負荷による故障の恐れがあります。
	<b>水ぬれ禁止</b>	本体を水に浸けない、また浴槽内で使わない。 ●本体を水没させると、ショートする恐れがあります。

**カトレ株式会社 サポートセンター**  
**www.cattre.co.jp**

<ネット環境がない場合は、下記までご連絡ください。>

【受付時間】土・日・祝祭日以外の月～金曜  
10:00～12:00 / 13:00～17:00  
TEL:03-6423-0888  
info@cattre.co.jp  
〒140-0013 東京都品川区南大井6-13-3 第二新開発ビル3F

## 【無料修理規定】

お買い上げ日から保証期間中に、取扱説明書、本体ラベルなどの注意書に従った正常な使用状態で故障した場合には、本書記載内容に基づき、お買い上げ販売店が無料修理いたしますので商品と本保証書をご持参・ご提示の上、お買い上げ販売店にご依頼ください。

- 保証期間内でも次の場合には、有料修理となります。
  - ① 使用上の誤り、改造や不当な修理による故障または損傷。
  - ② お買い上げ後の落下、引っ越し、輸送等による故障または損傷。
  - ③ 火災、地震、水害、落雷などの天災ならびに公害や異常電圧などの外部要因による故障または損傷。
  - ④ 業務用としての使用、車両、船舶への搭載など一般家庭以外に使用された場合の故障または損傷。
  - ⑤ 本書の提示がない場合。
  - ⑥ 保証書にお買い上げ年月日、お客様名、販売店名の記入のない場合或いは字句の書き替えられた場合。
  - ⑦ 刃と付属品の損傷の場合。
- ご転居の場合は事前にお買い上げ販売店にご相談ください。
- ご贈答品などで本書に記入してあるお買い上げ販売店に修理を依頼されることができない場合は、「お客様相談窓口」にお問い合わせください。
- 保証書は日本国内においてのみ有効です。(This warranty is valid only in japan.)
- 本書は再発行いたしませんので、紛失しないよう大切に保管してください。

●修理メモ

## 使いかた

### 電池の入れかた

#### ●電池について

- ・単4形アルカリ乾電池1本で約120分使用できます。(1回5分、週3回使用の場合)
- ・必ずアルカリ乾電池を使用してください。他の乾電池を使うと、製品本来の性能が発揮できないことがあります。
- ・**充電式の電池は使わないでください。**
- ・使用済みの電池は、お住まいの地域の条例などに従って廃棄するか、リサイクル協力店へお持ちください。

#### ●使用の前に（電池の入れかた）

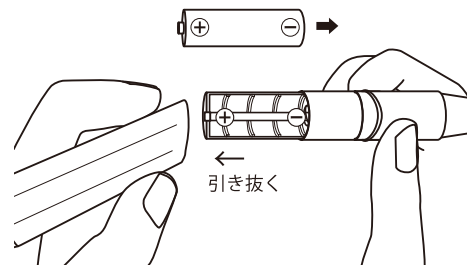
※必ず電源スイッチを「OFF」にしてから行ってください。

1. キャップを本体から外します。

2. 本体を片手で持ち、もう片方の手で電池カバーを矢印の方向に引き抜いてください。

⊕⊖の向きを確認して単4形アルカリ乾電池（別売）を入れ、電池カバーをしっかりと取り付ける。

単4形アルカリ乾電池



#### ●ウブ毛のお手入れ ※フェイス用刃を使います

1. スイッチを「ON」にしてください。(シェービングクリーム・クリーム・乳液などは使わないでください。)
2. 刃を軽く肌に直角に当て、ゆっくりと動かします。

●剃る部分に合わせて、矢印の方向にゆっくりと動かします。お肌に軽く当てて逆ぞりの要領で剃ってください。



#### ●マユ毛のお手入れ ※マユ用刃を使います

●マユの形を描いてからお手入れすると、形を整えやすくなります。

●下の図を参考に、ご自分にあった剃りかたで剃ってください。



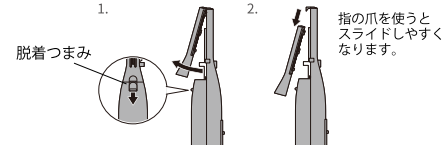
※刃面が温かくなることがありますが、使用上問題ありません。

**注意** ●刃を肌や隆起した毛穴に強くあてない。けがの恐れがあります。

3. 使用後は、スイッチを「OFF」にします。
4. お手入れをし、キャップを取り付けて湿気のない所で保管する。長期使わないときは、電池を取り出しておいてください。

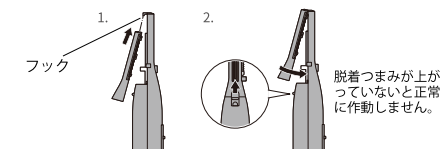
#### ●刃の取り外し方

脱着つまみを下に引いて、刃を外側に出して抜いてください。



#### ●刃の取り付け方

刃を本体上部のフックにひっかけ、内側に押す。脱着つまみを引き上げると取り付けが完了します。



#### ●眉コームの使い方 (3mm・6mm)

コーム3mm 全体的に短く、描きたししやすい。眉に仕上がります。  
コーム6mm 全体的に長めに、ナチュラルに仕上がります。

1. 長さを選び、揃えたい長さに本体（マユ用刃）の溝を奥までしっかりと差し込んでからご使用ください。
2. 眉コームのクシ面を肌に密着させて毛の流れに逆らうように動かし、仕上げたい長さになるまで繰り返す。



## お手入れのしかた

#### ●お手入れと保管のしかた

※必ず電源スイッチを「OFF」の状態で行ってください。

1. 外刃を外してください。
2. 本体内部と刃にたまった毛クスなどを付属の掃除ブラシで取り除いてください。本体内部に毛クスなど残っていたら、本体を逆さまにして軽く叩きながら落としてください。
3. 刃を取り付けてください。  
※本体を拭く場合は、乾いた布または、石けん水を浸してよく絞った布でふき取ります。

**注意** 洗剤（塩素、アルカリ性、酸性）、シンナー、ガソリン、灯油、磨き粉、除光液、薬品などは変色の原因になるので絶対に使用しないでください。

## 故障かな？と思ったら

こんなときは	考えられる原因	処置の方法
仕上がりが悪い	刃の部分に毛クスがたまっている。	毛クスを取り除く
	電池の寿命	新しい乾電池と交換
	電池が入っていない	電池を入れる
	電池の方向が間違っている	電池の⊕と⊖の向きを確認して入れなおす
スイッチをONにしても動かない	脱着つまみが下に下がっている。	脱着つまみを上にスライドして上げる
	故障している	直ちに使用を中止し、サポートセンターまでご連絡ください。
破損している。		

## 保証書

この保証書に明示した期間、条件のもとにおいて無料修理をお約束するものです。従ってこの保証書によってお客様の法律上の権利を制限するものではありませんので、保証期間経過後の修理などについてご不明の場合は、お買い上げ販売店または「お客様相談窓口」にお問い合わせください。当製品の保証書にご記入いただいた、お客様の個人情報は、修理・交換品の発送のみに使用し、それ以外の目的で使用したり、第三者に提供する事は一切ございません。

保証書				持込修理
品番	CTL-303/305/306 CTS-203/205/206	保証期間	お買い上げ年月日より6ヶ月 (但し、刃は除きます。)	
お買い上げ年月日		年 月 日	保証対象	本体
お客様	ご芳名			
	ご住所 (〒 ) 様			
販売店	住所・店名			
	電話			

発売元

カトレ株式会社  
〒100-0011  
東京都千代田区内幸町1-3-1  
幸ビル9F  
TEL:03-4405-0090  
FAX:03-6774-8474

サポートセンター  
〒140-0013  
東京都品川区南大井6-13-3  
第二新開発ビル3F  
TEL:03-6423-0888