

全身用電動レディースシェーバー

品番 CTL-300 家庭用

- このたびは、カトレ製品をお買い上げいただき、まことにありがとうございます。
- ご使用になる前に、この取扱説明書を必ずお読みいただき、正しくご使用ください。
- 特に「安全上のご注意」は必ずお読みください。
- 取扱説明書は、お使いになる方がいつでも見られるところに必ず保管してください。



もくじ

安全上のご注意 1

仕様 3

各部のなまえ 4

使いかた 6

お手入れのしかた 8

故障かな?と思ったら 8

アフターサービス 9




無料修理規定 10

保証書 11





●保証書は、販売店にて必ず記入を受け、大切に保管してください。



安全上のご注意




- ご使用前に、この「安全上のご注意」をよくお読みの上、正しくお使いください。
- ここに示した注意事項は、製品を正しく安全にお使いいただき、お使いになる人や他の人々への危害や財産の損害を未然に防ぐためのものです。必ずお守りください。
- 注意事項は次のように区分しています。








	危険	誤った扱いをすると、死亡または重傷を負う可能性があり、かつその切迫の度合いが高いと想定される内容を示します。
	警告	誤った扱いをすると、死亡または重傷を負う可能性が想定される内容を示します。
	注意	誤った扱いをすると、人が傷害を負う可能性や物的損害のみの発生が想定される内容を示します。

図記号の例

	記号は、「してはいけないこと」の内容をお知らせするものです。
	(左図の場合は分解禁止)
	記号は、「しなければならないこと(強制)」の内容をお知らせするものです。
	(左図の場合は電源プラグをコンセントから抜く)

	禁止	子供だけで使わない。乳幼児や子供、ペットに使わない。子供の手が届く場所に置かない。 ●感電・けが・やけどの恐れがあります。
	禁止	付属品・アタッチメント・取り外した部品などを幼児の手が届く場所に置かない。 ●誤飲の恐れがあります。

	警告	本体や電池を火中に投じない。 ●火災・破裂・やけどの恐れがあります。
	禁止	電池は内部にアルカリ液を保持しています。電池の液が目に入ったときは、こすらずに水道水などのきれいな水で十分洗う。(失明の原因) すぐに医師の治療を受けてください。
	分解禁止	改造はしない。修理技術者以外の人は、分解・修理しない。 ●火災・けがの恐れがあります。

	注意	使用後は必ずスイッチを「OFF」にする。 ●けが・事故の恐れがあります。
	注意	使用前に、必ず刃の変形や破損がないを確認する。 ●けが・事故の恐れがあります。
	注意	刃を強く押さえない。破損して肌を傷つける恐れがあります。
	注意	落としたり、ぶついたりしない。故障の恐れがあります。
	必ず守る	刃は肌や唇などに強く押しつけない。吹き出物・傷などがあるときは、刃を直接あてない。内刃の金属部には、ふれない。(肌や手が傷つく原因)
	注意	電池は以下のことを守り、正しく使用する。 ・  の向きを確かめ、正しく入れる。 ・使い切った電池はすぐに取り出す。 ・長期間使わないときは、電池を取り出しておく。 ・電池に表示してある注意事項を守る。 ・使用期限内の電池を使用する。 ●電池の発熱・破裂・液漏れなどによる、けがや皮膚汚損の恐れがあります。

	注意	本体が破損・変形したり、内部構造が露出した状態で使わない。 ●けが・事故の恐れがあります。
	禁止	持ち運び・保管時は、キャップをつける。(刃が傷ついたり、刃の寿命が短くなる原因)
	禁止	他の人と共用しない。 ●感染症の恐れがあります。
	水ぬれ禁止	業務用として使わない。 また、不特定多数の人が使う場所に置かない。 ●感染症・薬剤耐性菌による故障の恐れがあります。
	水ぬれ禁止	本体を水に浸けず、また浴槽内で使わない。 ●本体を水浸せると、ショートする恐れがあります。

仕様

品名	全身用電動レディースシェーバー
品番	CTL-300
電源	DC 1.5V 単3形アルカリ乾電池(LR6) 1本(別売)
本体重量	32g(キャップ付)
寸法	W28 X H110 X D28 (mm)
材質	本体/ABS樹脂 刃/ステンレス

各部のなまえ



全身用 電動レディースシェーバー

肌に優しく、フェイス&ボディのムダ毛を簡単ケア

特徴

水やシェービングクリームは不要です。スイッチを入れて肌にあてるだけ。円形ヘッドが肌の凹凸に合わせて密着します。内部に回転刃が内蔵されているので肌に低刺激。安全・簡単に、細かいうぶ毛もしっかりとキャッチしてムダ毛を処理することができます。



ご使用前に取扱説明書をよくお読みのうえ正しくお使いください。

品名: 全身用電動レディースシェーバー
品番: CTL-300
本体寸法: W28 X H110 X D28 (mm)
重量: 32g(キャップ付)
材質: 本体/ABS 刃/ステンレス

電源方式: 乾電池式
乾電池の種類及び数: 単3形アルカリ乾電池(LR6) 1本(別売)

輸入販売元
カトレ株式会社
東京都千代田区内幸町1-3-1 幸ビル9F
TEL:03-4405-0090

4 582556 093010

MADE IN CHINA

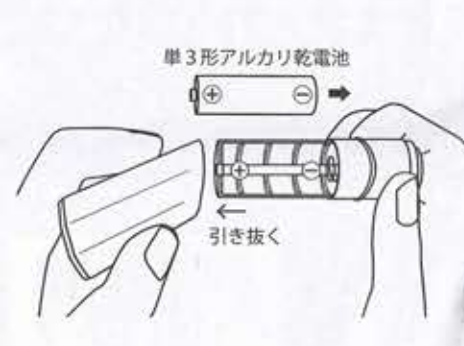
使いかた 電池の入れかた

- 電池について
 - ・単3形アルカリ乾電池1本で約120分使用できます。(1回5分、週3回使用の場合、約2ヵ月使用できます)
 - ・必ずアルカリ乾電池を使用してください。他の乾電池を使うと、製品本来の性能が発揮できないことがあります。
 - ・充電式の電池は使わないでください。
 - ・使用済みの電池は、お住まいの地域の条例などに従って廃棄するか、リサイクル協力店へお持ちください。

●使用前に(電池の入れかた)

※必ず電源スイッチを「OFF」にしてから行ってください。

- 1.キャップを本体から外します。
- 2.本体を片手で持ち、もう片方の手で電池カバーを矢印の方向に引き抜いてください。



- 3.使用後は、スイッチを「OFF」にします。



注意 ●刃を肌や隆起した毛穴に強くあてない。けがの恐れがあります。

- 4.お手入れをし、キャップを取り付けて湿気の少ない所で保管します。
長期間使わないときは、電池を取り出しておきます。

お手入れのしかた

●お手入れと保管のしかた

※必ず電源スイッチを「OFF」の状態で行ってください。

- 1.本体の先端を左に回し、外刃を外してください。
- 2.本体内部と外刃内部にたまった毛クズなどを付属の掃除ブラシで取り除いてください。
本体内部に毛クズなど残っていたら、本体を逆さまにして軽く叩きながら落としてください。(内刃は外せません)
- 3.外刃と本体の溝を合わせて、外刃を取り付けてください。
※本体を拭く場合は、乾いた布または、石けん水を浸してよく絞った布でふき取ります。

注意 洗剤(塩素、アルカリ性、酸性)、シンナー、ガソリン、灯油、磨き粉、除光液、薬品などは変色の原因になるので絶対に使用しないでください。

故障かな?と思ったら

こんなときは	考えられる原因	処置の方法
仕上がりが悪い。	刃の部分に毛クズがたまっている。	毛クズを取り除く
	刃の寿命がきた。	刃を取り替える。最寄の販売店にご相談ください。
	電池の寿命がきた。	新しい乾電池に交換する。
	電池が入っていない。	電池を入れる。
	電池の方向が間違っている。	電池の  を確かめて入れ直す。
	故障している。	すぐに使用を中止し、「お客様相談窓口」にご相談ください。
	破損している。	

アフターサービス

①保証書について/保証期間はご購入日より6ヶ月です。

この取扱説明書には裏面に商品の保証書が付いています。保証書はご購入の販売店にて「販売店名・ご購入日」などの記入を、内容をよくお読みの上、大切に保管してください。

②修理を依頼されるとき

- ・保証期間中は商品に保証書を添えてご購入の販売店にご相談ください。保証書の記載内容にそって修理いたします。
- ・保証期間が過ぎているときはご購入の販売店にご相談ください。修理により使用できる場合は、お客様のご要望により有料修理いたします。

③補修用性能部品の保有期間

当社では、この商品の補修用性能部品(部品の機能を維持するために必要な部品の保有期間は製造打ち切り後6年としております)。

④ご使用中にふだんと変わった状態になったとき

ただちに使用を中止し、ご購入の販売店に点検・修理をご依頼ください。お客様ご自身の分解修理は危険です。(修理には特殊な技術が必要です)

⑤アフターサービスについてご不明の点があるとき

ご購入の販売店にお問い合わせください。
・ご転居により、ご購入の販売店のアフターサービスを受けられなくなる場合は、事前に販売店にご相談ください。
・ご贈答品などで、ご購入の販売店のアフターサービスを受けられない場合は、下記の「お客様相談窓口」にお問い合わせください。

カトレお客様ご相談窓口

受付時間: 9時~17時 (土・日・祝日・弊社休業日を除く)
〒100-0011 東京都千代田区内幸町1-3-1 幸ビル9F TEL:03-4405-0090

●修理についてのお問い合わせ ●その他のお問い合わせ

TEL:03-4405-0090 FAX:03-6774-8474

ホームページでもお問い合わせいただけます。

●部品・消耗品ご購入について
カトレ製品取扱店、または下記専用ページからご購入いただけます。ホームページからご購入の場合は、送料等がかかります。

URL ▶ <http://www.cattre.co.jp>


【無料修理規定】


ご購入日より保証期間中に、取扱説明書、本体ラベルなどの注意書に従った正常な使用状態で故障した場合には、本書記載内容に基づき、ご購入の販売店が無料修理いたしますので商品と本保証書をご持参・ご提示の上、ご購入の販売店にご依頼ください。

- 1.保証期間内で次の場合には、有料修理となります。
 - ① 使用上の誤り、改造や不当な修理による故障または損傷。
 - ② お買い上げ後の落下、引っ越し、輸送等による故障または損傷。
 - ③ 火災、地震、水害、落雷などの天災ならびに公害や異常電圧などの外部要因による故障または損傷。
 - ④ 業務用としての使用、車両、船舶への搭載など一般家庭以外に使用された場合の故障または損傷。
 - ⑤ 本書の提示がない場合。
 - ⑥ 保証書にお買い上げ年月日、お客様名、販売店名の記入のない場合或いは字句の書き替えられた場合。
 - ⑦ 刃と付属品の損傷の場合。
- 2.ご転居の場合は事前にお買い上げ販売店にご相談ください。
- 3.ご贈答品などで本書に記入してあるご購入の販売店に修理を依頼されることができない場合は、「お客様相談窓口」にお問い合わせください。
- 4.保証書は日本国内においてのみ有効です。(This warranty is valid only in Japan.)
- 4.本書は再発行いたしませんので、紛失しないよう大切に保管してください。

●修理メモ

●長年ご使用のレディースシェーバーの点検を!

愛情点検 

ご使用中止 

事故防止のため、販売店に点検・修理をご相談ください。

この保証書に明示した期間、条件のもとにおいて無料修理をお約束するものです。従ってこの保証書によってお客様の法律上の権利を制限するものではありませんので、保証期間経過後の修理などについてご不明の場合は、ご購入の販売店または「お客様相談窓口」にお問い合わせください。無料修理規定については本書の「無料修理規定」の項をご覧ください。保証期間経過後の修理、補修用性能部品の保有期間について詳しくは「アフターサービス」の項をご覧ください。

当製品の保証書にご記入いただいた、お客様の個人情報は、修理・交換品の発送のみに使用し、それ以外の目的で使用したり、第三者に提供する事は一切ございません。

保証書		持込修理
品番	CTL-300	保証期間
ご購入日	年 月 日	保証対象
お客様	ご住所(〒)	本体
	ご氏名	
	ご住所(〒)	
	電話番号	
販売店	住所・店名	
	電話番号	

カトレ株式会社
〒100-0011 東京都千代田区内幸町1-3-1 幸ビル9F
TEL:03-4405-0090 FAX:03-6774-8474