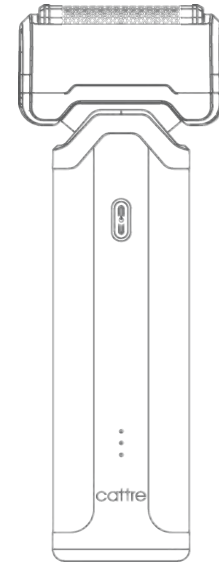




## RECHARGEABLE MEN'S SHAVER

【水洗い充電交流式 メンズシェーバー 5 枚刃】

CTS-150 / CTS-180



防水設計  
IPX7 相当

### 取扱説明書・保証書付

本書は製品の説明書および保証書となります。  
ご使用前に必ずよくお読み頂き大切に保管してください。




## 目次

目次・安全上の注意	1
安全上の注意	2
取扱い上の注意	3
各部名称・仕様	4
充電のしかた	5
使用方法	6.7
お手入れのしかた	8.9
消耗品・替刃・付属品・製品の破棄・修理を依頼される前に	10
修理を依頼される前に	11
保証・修理と個人情報の取扱い	12
保証書・お問い合わせ先	13




## 安全上の注意














ご使用になる前に、「安全上の注意」をよくお読みの上、正しくお使いください。ここに示した注意事項は、製品を正しく安全にお使いいただき、お使いになる人や、他の人々への危害や財産の損失を未然に防ぐものです。必ずお守りください。

●本書では必ずお守りいただく事項を下記のように分類しています。

 危険	 警告	 注意
人が死亡したり重症を負う恐れが大きい内容です。	人が死亡したり重大な損害を受ける可能性がある内容です。	人が負傷したり、物が破損する可能性がある内容です。

●図記号の意味

 気をつけていただく必要がある内容を示します。	 行ってはいけな内容を示します。	 必ず行わなければならない内容を示します。
---	---	--

 危険	
 禁止	本製品は充電式電池を内蔵しています。火中へ投入や加熱はしないでください。高温下での充電・使用・放置をしないでください。発熱・発火・破裂の原因になります。
 警告	
 禁止	<p>異常、故障時には直ちに使用を中止し、電源アダプターを抜いてください。火災、感電、けがに至るおそれがあります。</p> <p>&lt;異常・故障例&gt;</p> <ul style="list-style-type: none"> <li>・本体、アダプター、コードが変形したり異常に熱い</li> <li>・こげ臭いにおいがする</li> <li>・充電、使用中に異常な音がある</li> </ul>
 必ず守る	<p>必ず入力：交流 100-240V、出力：USB 5V 1AのACアダプターを使用する。火災や感電の原因になります。</p> <p>ACアダプターやケーブルに破損、差込がゆるくないか確認する。感電、ショートにより火災などの原因になります。</p> <p>清掃の際は必ずACアダプターをコンセントから抜き、本体の電源を切ってから行う。感電、火傷、けがのおそれがあります。</p> <p>電池は内部にアルカリ液を保持しています。電池の液が目に入った時はこすらずに水道水などのきれいな水で十分に洗い流して、医師の治療を受けてください。失明の原因になります。</p>
 禁止	火中へ投入や加熱はしない。充電式電池内蔵のため、発熱、発火、破裂、液もれの原因になります。
 禁止	コンセントや配線器具の定格を超える使い方をしない。たこ足配線などで定格を超えると発熱による火災の原因になります。
 禁止	乳幼児や子供の手が届く場所に保管したり、使用させない。誤飲による事故やけがの原因になります。
 分解禁止	分解したり修理、改造をしないでください。火災、感電、けがの原因になります。
 水ぬれ禁止	<p>ACアダプターは水で濡らさない。感電、ショートの原因になります。</p> <p>ACアダプターを浴室や湿気の多い場所で使用、保管しない。感電、ショートの原因になります。</p> <p>濡れた手でACアダプターとコンセントを抜き差ししない。感電、けがの原因になります。</p>
 注意	
 必ず守る	<p>充電時以外は、ACアダプターをコンセントから抜き、本体からケーブルを外してください。漏電火災の原因になります。</p> <p>コンセントからACアダプターを抜く時は、必ずACアダプターを持って引き抜く。電源コードを持って引き抜くと電源コードが破損し火災や感電のおそれがあります。</p> <p>ご使用前に外刃の破損や変形がないか確認し、異常がある場合は使用しない。けがをする原因になります。</p> <p>持ち運びや保管時はキャップをつける。けがをしたり、刃の破損や寿命が短くなる原因になります。</p> <p>収納時にコードをアダプターに巻き付けない。コードに負荷がかかり断線し、ショートによる火災などの原因になります。</p> <p>半年に1程度度、充電を行ってください。</p>
 禁止	<p>落としたり、ぶつかけたりしない。故障の原因になります。</p> <p>外刃を強く押さえたり、爪をあてない。破損しけがをするおそれがあります。</p> <p>ひげを剃る以外に使用しないでください。</p> <p>刃は唇など肌の柔らかい部位や吹き出物、傷などがある部位に使用しないでください。</p> <p>外刃は硬いものにあてない。</p> <p>薬品、洗浄機等で清掃しないでください。</p> <p>業務用として使用しないでください。</p> <p>取扱説明書に記載された以外の用途で使用しない。けがや刃の寿命が短くなる原因になります。</p>

## 取扱い上の注意

- 購入直後や長い期間使用しなかった場合、充電中ランプが点灯しないことがあります。また使用時間が短くなる場合があります。そのような場合は3時間以上充電してください。
- 充電中や使用中に本体やACアダプターが少し熱くなりますが、異常ではありません。
- 充電中や使用中にテレビ等に雑音が入るときは、離れた場所でご使用ください。
- 使用後の本体清掃は、水で薄めた中性洗剤を布に含ませ、かたくしぼってから拭き取ってください。シンナー、ベンジン、アルコール等の薬品は使用しないでください。
- 環境温度が5℃位以下または35℃以上の場所、直射日光が当たる場所、暖房器具や火気類の近くで充電をしないでください。火災、本体破損が起こる可能性があります。
- 湿気が少なく通気の良い場所で保管してください。結露やサビが発生し故障の原因になります。
- クリーム状のシェービング材やスクラブ入りの洗顔材は、刃の目詰まりの原因になるので使用しないでください。
- 肌の油分やシェーバーオイルが浮き出て外刃表面が黒くなる場合があります。ティッシュペーパーなどで軽くふき取ってからご使用ください。

## 蓄電池の特性と寿命について

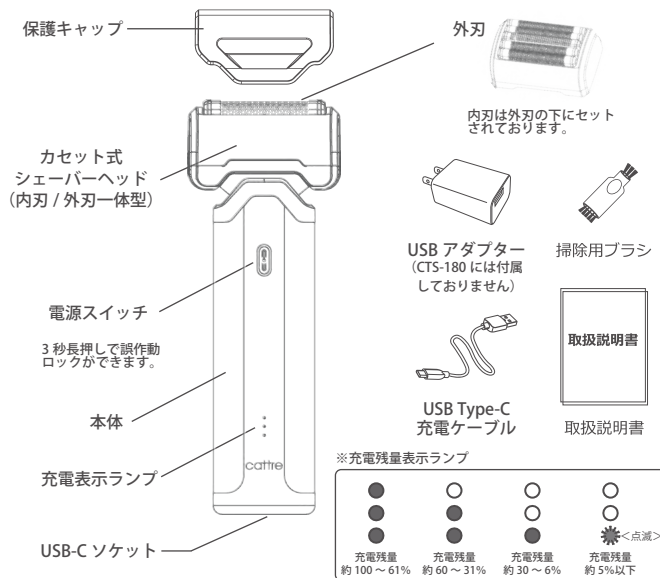
蓄電池の寿命は、通常約1週間に1回充電して3年程度（ただし保証は1年です）ですがご使用条件や環境によって寿命が変わります。規定の時間充電しても2～3回しか使用できなかった場合は、蓄電池の寿命となる為、新しい商品をお買い求めください。また、半年以上充電せずに放置した場合、蓄電池が自己放電により早く劣化します。半年に1度は充電を行ってください。

## 定期点検のお願い

製品寿命に伴う事故を未然に防ぐために、定期点検をお願いします。

<b>愛情点検</b> 	<b>こんな症状</b> <ul style="list-style-type: none"> <li>・製品が異常に発熱。</li> <li>・使用中の異常音や振動。</li> <li>・変形や異臭がする。</li> </ul>	<b>ご使用中</b> <p>故障や事故防止のため直ちに使用を中止して販売店に点検・修理をご相談ください。</p>
---	---	---

## 各部名称



## 仕様

製品名/型番	水洗い充電交流式 メンズシェーバー5枚刃 CTS-150/CTS-180
本体サイズ	H140 × W52 × D36 (mm)
本体重量	138g (保護キャップ含まず)・142g (保護キャップ含む)
材質	本体/ABS樹脂 外刃/ステンレス、ニッケル合金 内刃/ステンレス
電源方式	充電交流式
電源	ACアダプター 入力: AC100-240V 50-60Hz 出力: DC5V 1A
使用電池	リチウムイオン電池 3.7V 700mAh
充電時間	約90分 (室温10℃～35℃) 約60分稼働
消費電力	約5W (充電時)

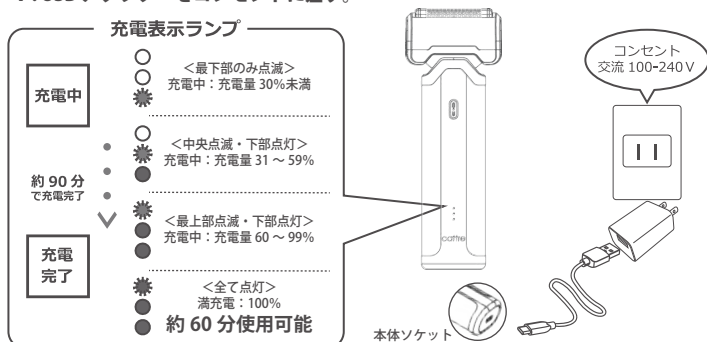
※製品改良の為、仕様及び外観の一部を予告なく変更することがあります。

## 充電のしかた



- 本製品を初めてお使いになる場合はケーブルをつなげて使う交流式でも、充電を行ってからご使用ください。
- 付属の専用アダプターを使用して充電を行ってください。異なるアダプターの使用は故障・事故の原因となります。
- 充電ソケットやケーブルに水滴がついている場合は、水気をふき取ってから充電を開始してください。

- 1: 本体の電源は OFF にしてください。
- 2: 本体底面のソケットに USB ケーブルをしっかりと差し込む。
- 3: USB ケーブルを USB アダプターにしっかりと差し込む。
- 4: USB アダプターをコンセントに差す。



- 1回のフル充電で約3週間使用できます。※1日1回約3分間使用した場合
- クイックチャージ: 充電残量がなくなっても約3分間の充電で1回剃ることができます。

### 5: 充電が終わったら USB アダプターをコンセントから外す。

## お知らせ

- 購入直後や長期間使用しなかった場合、充電時間が変化したり、はじめの数分のみ充電中ランプが点灯しないことがあります（そのまま充電していると点灯します）。また、使用時間が短くなる場合があります。そのような場合は3時間以上充電してください。☒3
- 充電環境推奨温度（10℃～35℃）外では、充電時間が長くなったり、充電できないことがあります。
- 1回のフル充電で約60分使用できます。使用頻度や使用方法、周囲の温度により使用時間は異なります。
- 長時間（半年以上）使わなかった場合でも電池が劣化するので、半年に一度はフル充電をしてください。
- 使用中や充電中にラジオなどの雑音が入るときは、場所を変えてください。

## 使用方法

- 本製品は充電式（コードレス）と交流式（コード式）の両用式です。電池残量が空になった時は、アダプターを接続して交流式で使用できます。

### 1: 保護キャップを外す。

- 保護キャップ



### 2: 刃部に破れや変形がないか確認する。

### 3: 電源スイッチを1回押して ON にする。

- 電源スイッチ

約3秒間長押しすると LED ランプが3回点滅してスイッチを押しても電源が入らないようにロックできます。再度、約3秒間長押しすると LED ランプが3回点滅し、電源が入ります。



### 4: 使用后、電源スイッチをもう1回押して OFF にする。

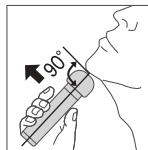
### 5: 使用後はお手入れ方法に従い本体を清潔に保ち、保護キャップを取付けて保管してください。

## ドライ剃りのしかた

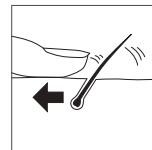


- 2日以上伸ばした長いヒゲは剃る時、刃に引っ張られてしまうことがあります。あらかじめ本体背面のトリマー刃で短くカットしてからご使用ください。

ドライ剃りは、いつでも気軽に剃ることができます。



外刃全体を肌に対して垂直に軽く当て毛の流れに逆らうように、ゆっくり滑らせてください。



肌を伸ばすとクセヒゲも起きます

アゴの下、ノド部のヒゲは肌を伸ばしてヒゲを起こすと剃りやすくなります。

## 使用方法

### ウェット剃りのしかた



- クリーム状のシェービング剤やスクラブ入りの洗顔剤は、刃が目詰まりする恐れがあるので使用しないでください。
- ケーブルをつなげて交流式で使う時は、石けん剃りや水洗い清掃をしないでください。感電・ショートのおそれがあります。
- シェービング剤や洗顔剤を使用したあとは、必ず本体の水洗いをおこなってください。

ウェット剃りは、肌が柔らかくなりヒゲが絞りだされていっその深剃りと、肌にもやさしく剃れます。

- 1: シェービング剤や洗顔剤などをよく泡立ててから顔につける。
- 2: ドライ剃りの時よりもさらに軽く肌に当てて、ゆっくりと滑らせる。



## お手入れのしかた



- 必ず電源スイッチをオフにして、本体からケーブルを抜いた状態で行ってください。
- ご使用のたびにお手入れすることをおすすめします。(切れ味が悪くなる原因)

- 1: カセット式シェーバーヘッドの両脇をつまみ、本体と垂直に引き抜くとシェーバーヘッド部分が外れます。

※脱着の際に外刃部分に強い力を加えないで下さい。外刃の破損に繋がります。



### ブラシ掃除のしかた



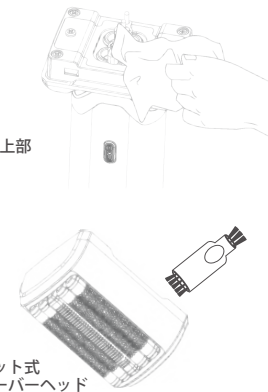
- 必ず電源スイッチをオフにして、本体がケーブルを抜いた状態で行ってください。
- 外刃側には決してブラシをかけたり、衝撃を与えないでください。

- 1: 本体上部の毛くずをブラシで掃除し、柔らかい布で拭く。

本体・上部

- 2: カセット式シェーバーヘッドの内側をブラシで掃除する。

カセット式  
シェーバーヘッド



## お手入れのしかた

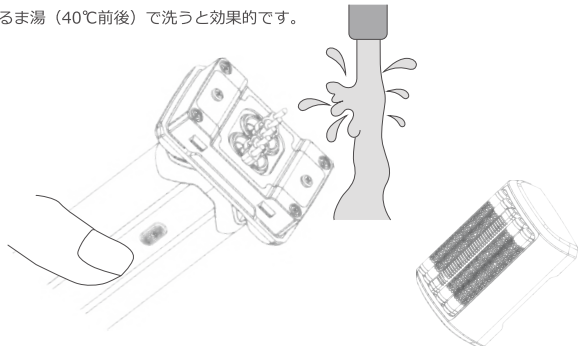
### 水洗いの場合



- 本体に直接強い水流を当てたり、水中に沈めないでください。故障の原因になります。
- 薬剤、洗浄剤、洗浄機、熱湯は使用しないでください。故障の原因になります。
- 水切り時、洗面台などにぶつけないようにしてください。

#### 1: 本体とカセット式シェーバーヘッドを流水で洗い流してください。

※ぬるま湯（40℃前後）で洗うと効果的です。



#### 2: 水滴をふき取り各パーツが乾くまで通気の良い日陰で自然乾燥してください。

#### 3: 完全に乾燥してから、カセット式シェーバーヘッドの両側を持ち、本体側のフレームの溝を合わせてからカチッと音がするまで押し込んでください。

本体側フレーム



#### 4: 乾燥後に組み立て、外刃を傷つけないように保護キャップを装着してください。

## 消耗品について

- 刃、付属品、蓄電池は消耗品ですので、保証期間中でも「有料」とさせていただきます。

#### ※蓄電池

本製品の蓄電池は交換、修理は行なえません。

規定の時間充電しても2～3回しか使用できなくなった場合は、

蓄電池の寿命となる為、新しい商品をお買い求めください。

また、半年以上充電せずに放置した場合、蓄電池が自己放電により早く劣化します。半年に1度は充電を行ってください。

## 替刃・付属品の申込み方法

- 快適な剃り味を維持していただくためにシェーバーヘッドは1年ごとに取り替えられることをおすすめします。
- 替刃・付属品は「カトレ公式ホームページ」よりお問い合わせください。

[www.cattre.co.jp](http://www.cattre.co.jp)

<ネット環境がない場合は、下記までご連絡ください。>

カトレ株式会社 サポートセンター  
〒140-0013  
東京都品川区南大井6-13-3 第二新開発ビル3F

【受付時間】土・日・祝祭日以外の月～金曜  
10:00～12:00 / 13:00～17:00  
TEL:03-6423-0888  
info@cattre.co.jp

## 製品の破棄について

- この製品は一般のゴミとして破棄しないで、お客様を管轄する自治体のリサイクルセンターや廃棄物処理センター、充電式電池リサイクル協力店へお持ちください。



Li-ion

## 修理を依頼される前に

症状	考えられる原因	処置方法
スイッチを押しても動かない	充電されていない	充電してください。
	電源が通電していない	プラグやコンセントが正しく接続されているか確認してください。
	電源スイッチがロックされている	電源スイッチを長押しして、スイッチロックランプを解除してください。

## 修理を依頼される前に

症状	考えられる原因	処置方法
充電できない	プラグが正しく接続されていない	各接続部を再度確認してください。
	電源が通電していない	場所を変更してお試しください。
	電源が対応していない	アダプターの出力ボルトとアンペアをご確認いただき、コンセントの場所の変更してお試しください。
	半年以上使用していない	しばらくの間、充電をお試しください。使用されない場合でも半年に1度は充電を行ってください。
	蓄電池の寿命	蓄電池は消耗品となります。新しい製品をお買い求めください。
充電しても動かない すぐに止まる	蓄電池の寿命	蓄電池は消耗品となります。新しい製品をお買い求めください。
	外刃や内刃に負荷がかかっている	シェーバーヘッドが正しく取付けられているかご確認ください。
剃りあじが悪くなった	使用環境温度が10°～35°以外	推奨環境温度下でお試しください。
	毛やヨゴレ等が付着している	こまめに清掃を行ってください。
音が大きい	刃の破損・変形・寿命	新しい製品をお買い求めください。
	刃の油が切れている可能性がある	市販されている専用のシェーバーオイルを刃に適量つけてください。
	外刃や内刃に負荷がかかっている	シェーバーヘッドが正しく取付けられているかご確認ください。
臭いが強くなった	刃が汚れている	
	毛やヨゴレ等が付着している	こまめに清掃を行ってください。
ヒゲクズが飛び散る	シェーバーヘッドが正しく取付けられていない	刃が正しく取付けられているかご確認ください。
使用后に肌が黒くなった	肌の油分やシェーバーオイルが浮き出してきた	ティッシュペーパー等で軽く拭き取ってください。またシェーバーオイルをつけすぎないようにしてください。
使用中に刃が熱く感じる	刃のシェーバーオイルが不足と長時間の連続可動。	市販されている専用のシェーバーオイルを刃に適量つけてください。

## 保証・修理と個人情報の取扱い

### 保証規定

- 保証期間内に本説明書、本体貼付ラベル等に従い正しくお使い頂いたにもかかわらず、故障した場合は、お買い上げいただいた日本国内でのみ本保証書記載内容に基づき無料修理いたします。但し、消耗品及び付属品は除きます。(This warranty is valid only in Japan.)
- 保証期間内でも次の場合は有料修理、もしくは修理不可となります。
  - 本保証書の提示がない場合、及び所定事項の未記入、文字の改ざん、販売店名/販売日の記載がない場合。
  - お買い上げ後の輸送、移動、落下などによる故障及び破損。
  - 火災、地震、水害、落雷、その他の天災地変、公害による故障及び損傷。
  - 使用上の誤り及び及び不当な分解、修理、改造による故障及び損傷。
  - 指定外の使用、保管、電源（電圧、周波数など）による故障及び損傷。
  - 一般家庭用以外（業務用等）での使用時の故障及び損傷。
  - ご使用による汚れ、故障及び損傷。
  - 修理対象商品の送料等はおお客様の負担となります。
- 保証期間中の修理は、お買い上げの販売店に保証書をご提示の上ご依頼ください。
- 本保証書の再発行いたしませんので、大切に保管してください。
- 通信販売等で販売店印の表記がない場合は、ご購入日が記載されている、お買い上げ伝票と一緒に保管して保証書に添付してください。

### 免責事項と限定保証

- 本製品を接続した接続機器の故障、破損、及びデータ等の損失については保証いたしかねます。
- 蓄電池、刃、付属品等は消耗品の為、保証対象外となります。また構造上、蓄電池の交換対応は致しかねます。
- 本保証は製品が販売された国でのみ保証の対象となります。(This warranty is valid only in Japan.)
- 本保証は、明示した期間と上記条件のもとにおいて無料修理をお約束するものです。従って、この保証書によってお客様の法律上の権利を制限するものではありません。

### 個人情報の取扱い

- お客様の個人情報は弊社商品の発送、連絡、問い合わせ、回答、依頼作業、キャンペーン情報（広告を含む）の案内（電話・郵送・メール等の方法による）に利用致します。
- 弊社はお客様情報を第三者へ提供することはありません。但し、以下のいずれかに該当する場合は除きます。
  - 弊社商品の発送等に必要なる個人情報。
  - 法令に基づく場合。
  - 人の生命、身体又は財産の保護のために必要がある場合。

# 保証書

保証期間	お買い上げ年月日より1年間	持込
------	---------------	----

お買い上げ日：       年       月       日

製品名： 水洗い充電交流式 メンズシェーバー 5 枚刃 CTS-150 / CTS-180

お客様氏名：

ご住所：〒

電話番号：

販売店名・取扱店印

修理をご依頼される際は、お買い上げ日が記載されている保証書または  
購入明細を用意いただき、ご購入いただいた販売店までご連絡ください。

発売元

カトレ株式会社

〒100-0011 東京都千代田区内幸町1-3-1 幸ビル9F

TEL:03-4405-0090

サポートセンター

〒140-0013 東京都品川区南大井6-13-3 第二新開発ビル3F

TEL:03-6423-0888